



SUBARU

CHIFFON





CHIFFON

シンプルで、安心感のあるスタイル。
どんな場所にも溶け込む親しみやすさ。
使いやすさと心地よさがいっぱいの子フォン。
このクルマと一緒に過ごせば過ごすほど、
毎日をもっと、好きになる。





デザインを
もっと見る >>



CHIFFON CUSTOM

洗線を重ねた、上質なスタイル。
街なかで存在感が際立つ、凛とした表情。
落ち着いた空間が気持ちいいシフォン カスタム。
日々を鮮やかにしてくれるこのクルマとすると、
わたしをもっと、好きになる。





CHIFFON

優しく包み込まれるような、居心地のいい空間。



ナビもお気に入りの音楽も、いつものアプリが使える

スマートフォン連携9インチディスプレイオーディオ

グレード別標準装備品

※走行中は操作および画面表示が制限されます。
 ※ナビ機能は、スマートフォンへの接続とナビアプリが必要になります。

さまざまな運転情報を見やすく表示する

TFTカラーマルチインフォメーションディスプレイ

グレード別標準装備品



安心・安全メッセージ表示

タコメーター表示

エコドライブ表示

車内での日焼けと暑さを抑える

360°スーパーUV&IRカット機能付ガラス
(フロントウインドー/フロントドア/リヤドア/リヤウインドー/リヤゲート)

グレード別標準装備(13.6万円)



後席乗員の日射しのまぶしさを抑える

格納式リヤドアサンシェード

グレード別標準装備(13.6万円)



早朝や寒い季節も快適に過ごせる

運転席&助手席シートヒーター

グレード別標準装備(13.6万円)



装備/機能をもっと見る >>>



CHIFFON
CUSTOM

落ち着いたあるブラックで統一された、シックなインテリア。



PHOTO: (P04)G 2WD 右側パワースライドドア、スマートフォン連携9インチディスプレイオーディオはメーカー選定オプション
PHOTO: (P05)RS 2WD スマートフォン連携9インチディスプレイオーディオ、スマート/シラパーキングパック、スマートクルーズパックはメーカー選定オプション
写真は撮影用に点灯しています。写真はすべてイメージです。撮影用の小物は商品には含まれません。

どんなシーンでも自在に使えるミラクルオープンドアとゆとりの空間。
毎日をもっと快適にする、使いやすさと心地よさが広がります。



装備/機能をもっと見る >>>



パワースライドドアの2つの予約機能で、いつでもスムーズに乗り降りできる

パワースライドドア ウェルカムオープン機能 グレード別標準(16ヶ)



降車時に
運転席のスイッチで予約



ロックしてお出かけ!
戻ってきた時には…



アクセスキーを持って
クルマに近づくとドアが自動でオープン!

パワースライドドア タッチ&ゴーロック機能 グレード別標準(16ヶ)



ドアが閉まる前に
フロントドアハンドルの
スイッチをタッチ



ドアが閉まった後に
自動でロック!

■施設は必ずフロントドアのリクエストスイッチで行ってください。アクセスキーで開錠した場合、キャンセルされます。■オープン予約の有効時間は初期設定で3時間です。18時間に設定変更が可能です。■室外検知エリア(ドアの解錠・オープン)は、左右ドアミラーから半径1.5m以内(ドアの解錠)、1m以内(ドアのオープン)となります。■オープン機能は予約した側のドアにのみ有効です。■オープン機能を使用する場合には、ドアから2m以上離れた位置で周囲の安全を確認の上で車両に近づいてください。■タッチ&ゴーロック機能は、アクセスキーを携帯していないとシステムが作動しません。

開口部が大きいから、荷物の積み降ろしが楽々



※数値はすべてダイハツ工業株式会社による社内測定値。

室内は高さも足元もゆとりたっぷり、ピラーのない
ミラクルオープンドアで乗り降りもしやすい



※ホイールベースを除く数値はすべてダイハツ工業株式会社による社内測定値。

前席が大きくスライドするから、
車内を楽に移動できる

運転席ロングスライドシート
(540mm/シートバックレバー付) /
助手席ロングスライド(380mm)

※シート調整は使用時のみ



インパネのスイッチ+シート下のレバーでスライド!

運転席から



運転席シートバックのスイッチ+レバーでスライド!

後席から



■運転席ロングスライドシートは、シフトポジションがPの時のみ使用できます。■運転中の移動は危険なのでおやめください。

使い方に合わせて荷室を簡単にアレンジできる

リヤシート分割ロングスライド
(240mm/カーゴルーム側スライドレバー付)

左右別々に動かせるから便利!



リヤシート後ろのレバーで
スライド操作できる!



前席がフラットになるから、長い物も積めてゆったりくつろげる

助手席フルフラット機構 / 分割可倒式50°リクライニングリヤシート

後席は片側だけ倒すこともできる!



全席リクライニングでくつろぎ空間に!



■安全のため、シートの背もたれを必要以上に倒した状態で走行しないでください。シートベルトの性能が十分に発揮されない場合があります。■走行中は収納したものが運転の支障とならないように、しっかりと収納または固定してください。■収納写真はイメージです。大きさによっては収納できない場合があります。販売店でご確認ください。



スマートアシストをもっと知る



先進のスマートアシストをはじめ、全方位に備えた安全性能。 さまざまなシーンで、乗る人すべてに安心をお届けします。

*スマートアシストは運転支援システム(アイサイト)とはシステムが異なります。

シフォン、シフォン カスタムはサボカーS ワイドに該当
さらに衝突被害軽減ブレーキ&
ペダル踏み間違い急発進抑制装置性能認定車*1



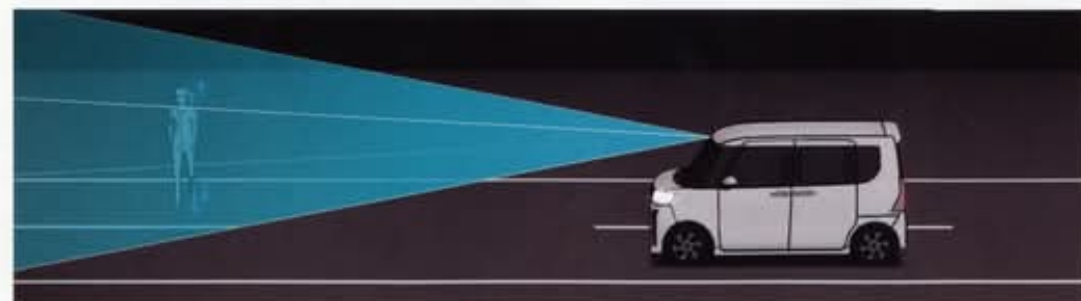
*1: 認定制度の詳細はWEBサイトをご覧ください。*2: 車線維持支援装置でも可。*3: 自動切替型前照灯、自動防眩型前照灯又は配光可変型前照灯をいう。

「サボカーS(セーフティ・サポートカーS)」とは、交通事故防止対策の一環として国が推奨する安全運転機能を搭載したクルマを指し、特に高齢ドライバーに推奨されます。「サボカーS ワイド」とは、自動(衝突被害軽減)ブレーキ[対歩行者]/ペダル踏み間違い急発進抑制装置/車線逸脱警報*2/先進ライト*3を搭載したクルマです。

夜間でも歩行者との衝突回避をサポートする

衝突警報機能[対車両・対歩行者(昼夜)]/衝突回避支援ブレーキ機能[対車両・対歩行者(昼夜)]

■歩行者が大きな荷物を持っているなど、ステレオカメラが歩行者として正しく認識できない場合は作動しません。■状況によっては、衝突回避支援ブレーキ機能が作動せず、衝突の回避、被害の軽減ができない場合があります。■衝突回避支援ブレーキ機能作動中にアクセルペダルを踏んだ場合等には、作動を解除する場合があります。■衝突回避により車両停止後、衝突回避支援ブレーキ機能が解除されます。クランプ現象により前進しますので、停止後は必ずブレーキペダルを踏んでください。■衝突回避支援ブレーキ機能は、主に先行車、歩行者に作動します。ただし、電柱、壁などに対しても作動することがありますが、これらへの衝突を回避することも目的とはしていません。■車両、二輪車、自転車、歩行者の割り込み、飛び出しには対応できません。■被害軽減ブレーキアシスト機能は、速度差が約30〜約120km/h(対歩行者の場合は、約30〜約60km/h)で作動します。■このほか、スマートアシストについて重要な注意事項が記載されておりますので、詳しくは取扱説明書をご覧ください。



▲ ■スマートアシストに頼った運転は絶対に行わないでください。スマートアシストは、ドライバーの判断を補助し、事故被害や運転負荷の軽減を目的としています。わき見運転やぼんやり運転などドライバーの前方不注意を防止したり、悪天候時の視界不良下での運転を支援する装置ではありません。また、あらゆる状況での衝突を回避するものではありません。運転時は常に先行車や歩行者との距離や周囲の状況、運転環境に注意して必要に応じてブレーキペダルを踏む、ステアリングを操作するなど安全運転を心がけてください。■スマートアシストの認識性能・制御性能には限界があります。ドライバーの運転操作、急カーブ、急勾配、雨等の道路状況、および天候によっては、システムが作動しない、または作動が遅れる場合があります。■雪、濃霧、砂嵐の場合や、トンネル内、夜間、日射しの状況によってはステレオカメラ、ソナーセンサーが障害物などを正常に認識できず、適切に作動しない場合があります。■作動条件下であっても、システムが作動しない場合があります。■このほか、スマートアシストについて重要な注意事項が記載されておりますので、詳しくは取扱説明書をご覧ください。■スマートアシストの詳細は販売店にお問い合わせください。

ペダルを踏み間違えたときに急発進を抑える


ブレーキ制御付誤発進抑制機能(前方・後方)*1



前のクルマに合わせてアクセル・ブレーキ操作を支援する

全車速追従機能付ACC*2(アダプティブクルーズコントロール)

グレード別設定(P176)



音声と画面で不安な駐車の手動操作をアシストする

スマートパノラマパーキングアシスト(駐車支援システム)*3

グレード別設定(P176)



見づらい障害物を確認できるから見通しの悪い道でも安心できる

パノラミックビューモニター*4

グレード別設定(P176)

路地から広い道へ

路地から出るとき、左右の見えにくいところが見えるから安心です。



フロントワイドビュー

車庫入れ

クルマの周囲を上から見ているように確認できるから安心です。



トップ&リアビュー



リアワイドビュー

縦列駐車

左側面と後方の障害物を確認できるから安心です。



レフトサイド&リアビュー

幅寄せ

狭い道でも安心して幅寄せができます。



レフト&ライトサイドビュー

*1 ■ステアリングを操作したり、ターンシグナル(方向指示灯)を使用している時は、右左折の意図があると判断し、システムは作動しません。■フロントワイパーを[H4]で使用中は、システムは作動停止します(後方のみ)。■エンジン出力の抑制制御時には制動があります。■停止後、ブレーキ制御が解除されます。停止後は必ずブレーキペダルを踏んでください。■このほかブレーキ制御付誤発進抑制機能についての詳細は取扱説明書をご覧ください。

*2 ■ACC=Adaptive Cruise Control ■全車速追従機能付ACCは、高速道路や自動車専用道路で使用してください。■このほか全車速追従機能付ACCについての詳細は取扱説明書をご覧ください。

*3 ■本機能はメーカー推奨オプションのスマートフォン連携インテリジェンスディスプレイに表示されます。■必ず周囲の安全を直接確認しながら、ゆっくり前進、または後退してください。■目標駐車時は、ブレーキペダルを踏んで停止してください。■次のような場合は、機能を使用しないでください。●駐車中に設置・調整がある時 ●機械式駐車場や駐車場所の障害物がある時 ■このほかスマートパノラマパーキングアシストについての詳細は取扱説明書をご覧ください。

*4 ■本機能はスマートパノラマパーキングバック選択時のスマートフォン連携インテリジェンスディスプレイまたはディーラー推奨オプションの純正ナビゲーション上に表示されます。■トップ&リアビュー、レフトサイド&リアビュー、リアワイドビュー、シフトポジションにする操作が必要です。■安全のため、カメラ使用時も目標による安全確認を行いながら運転してください。■パノラミックビューモニター対応カメラ設置時には、ディーラー推奨オプションのパノラミックビューモニター対応純正ナビゲーションの装着が必要です。純正以外のナビゲーションを装着した場合、動作の保証は致しかねます。■カメラが検出する範囲は限られています。必ず車両周辺の安全を直接確認してください。■各画面はパノラミックビューモニター対応純正ナビゲーションの表示画面となります。■画像はすべてイメージです。

▲ ■スマートパノラマパーキングアシストは駐車支援システムです。駐車時のステアリング操作をアシストするものであり、自動駐車システムではありません。周囲の安全確認と、車中のシフトレバー操作、アクセルペダル、ブレーキペダル操作は運転者が行ってください。■写真・イラストはスマートパノラマパーキングアシストの作動イメージです。手動し運転を推奨するものではありません。ステアリングに手をかざし、安全運転を心がけてください。■ご使用の前には必ず取扱説明書をご覧ください。

見晴らしが良く、前後左右に死角が少ない

視界性能

見やすい表示と操作しやすいレイアウト

インパネ/デジタルメーター

明るい光で夜間走行の安心をサポート

フルLEDヘッドランプ
(クリアランスランプ、オートライト付)

グレード別設定(※16へ)



マニュアルレベリング機能付 オートレベリング機能付



安全性能を
もっと知る >>>



急ブレーキ時のタイヤロックを防ぐ

ABS^{*1}(EBD付)

後席乗員+荷物積載(EBD付)



後席乗員+荷物積載(EBDなし)

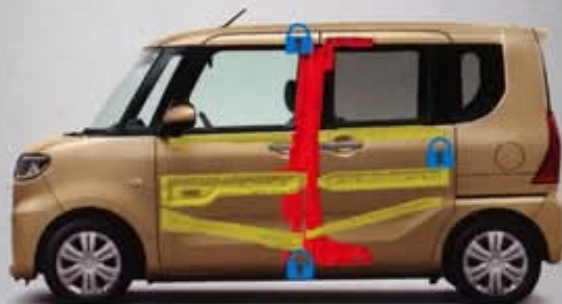


ABS(EBD付)作動イメージ

強度の高い「超高張力銅板」が乗員への傷害を抑える

ピラー内蔵スライドドア

- ドアロックの配置
- ドア内蔵ピラー部分(超高張力銅板使用)
- 通常補強部分



■写真は補強箇所を説明するために合成、着色したものです。

万一の衝突の際に、乗員への衝撃を緩和する

SRSエアバッグ^{*2}



■1. ■ABS=アンチロックブレーキシステム ■EBD=電子制御制動力配分システム ■ABSは、タイヤ性能の限界を超えた状態では制御できません。また、制動距離を短縮することはできません。

■2. ■SRS=Supplemental Restraint System[補助拘束装置] ■お子様は必ず後座に乗せてください。またチャイルドシートは後座に装着してください。このほかSRSエアバッグについては安全上ご注意いただきたい項目があります。必ず車両の取扱説明書をお読みください。なお、SRSエアバッグは衝突時の衝撃が強い場合など、状況によっては作動しない場合があります。SRSエアバッグはシートベルトの正しい装着を前提として効果を発揮します。



運転しやすく、乗り心地が良く、低燃費。
ロングドライブも、みんなが気持ちよく過ごせます。

低燃費で軽快に走れる

自然吸気エンジン (L/G/4WD)	L/G	WLTC* 22.7 km/L	市街地モード: 20.9 km/L 郊外モード: 24.3 km/L 高速道路モード: 22.6 km/L
	2WD車	WLTC* 21.9 km/L	市街地モード: 20.1 km/L 郊外モード: 23.4 km/L 高速道路モード: 21.8 km/L
		JCOB* 26.4 km/L	
	4WD車	WLTC* 21.4 km/L	市街地モード: 19.5 km/L 郊外モード: 22.6 km/L 高速道路モード: 21.6 km/L
		JCOB* 25.1 km/L	

気分に合わせて走りを選べる

POWERモード切替スイッチ



ターボのパワーで力強く加速する

ターボエンジン (RS)	2WD車	WLTC* 21.2 km/L	市街地モード: 19.5 km/L 郊外モード: 22.6 km/L 高速道路モード: 21.1 km/L
		JCOB* 24.3 km/L	
	4WD車	WLTC* 19.6 km/L	市街地モード: 18.0 km/L 郊外モード: 20.8 km/L 高速道路モード: 19.6 km/L

信号待ちや駐車券を取る時にペダルから足が離れても安心

電動パーキングブレーキ(EPB)& オートブレーキホールド機能

2WD車標準装備(PTCタイプ)



*燃料消費率(国土交通省公表)
◆燃料消費率は定められた試験条件のもとでの数値です。したがって、実際の走行時には、気象、道路における交通の混雑の状態、運転方法に応じて燃料消費率が異なってきます。
◆WLTCモードは、市街地、郊外、高速道路の各走行モードを平均的な使用時間配分で構成した国際的な走行モードです。市街地モードは信号や渋滞等の影響を受ける比較的低速な走行を想定し、郊外モードは信号や渋滞等の影響をあまり受けない速行を想定、高速道路モードは高速道路等での走行を想定しています。

CHIFFON

L



660cc DOHC CVT 2WD
メーカー希望小売価格(消費税10%込)

1,485,000円

消費税抜き価格 1,350,000円

660cc DOHC CVT 4WD
メーカー希望小売価格(消費税10%込)

1,611,500円

消費税抜き価格 1,465,000円



PHOTO:2WD レーザーブルークリスタルシャイン(27,500円税・消費税10%込)



主な標準装備

- ミラクルオープンドア ■ 電動格納式カラードドアミラー(キーレスアクセス連動)
- UVカット機能付ガラス(フロントクォーター/フロントドア/リヤドア/リヤクォーター/リヤゲート)
- フルLEDヘッドランプ(クリアランスランプ、オートライト付) ■ マルチインフォメーションディスプレイ
- キーレスアクセス&プッシュスタート ■ オートエアコン(プッシュ式) ■ POWERモード切替スイッチ
- ナビ装着用アップグレードパック ■ フルファブリックシート(撥水加工) ■ フロントセパレートシート
- リヤシート分割ロングスライド(240mm・カーゴルーム側スライドレバー付)
- 助手席ロングスライド(380mm) ■ ショッピングフック(助手席シートバック2個・インパネ助手席側)
- 上下2段階調節式カーゴボード ■ ユーティリティフック(カーゴサイド4個)

CHIFFON

G



660cc DOHC CVT 2WD
メーカー希望小売価格(消費税10%込)

1,639,000円

消費税抜き価格 1,490,000円

660cc DOHC CVT 4WD
メーカー希望小売価格(消費税10%込)

1,760,000円

消費税抜き価格 1,600,000円



PHOTO:2WD サンドベージュメタリック



Lから追加・変更される主な標準装備

- フードガーニッシュ
- 360°スーパーUV&IRカット機能付ガラス(フロントクォーター/フロントドア/リヤドア/リヤクォーター/リヤゲート)
- パワースライドドア(左側) ■ 助手席イージークローザー ■ チルトステアリング
- TFTカラーマルチインフォメーションディスプレイ ■ 電動パーキングブレーキ ■ オートブレーキホールド機能
- リヤヒーターダクト ■ フロントベンチシート ■ 運転席&助手席シートヒーター
- 運転席ロングスライドシート(540mm/シートバックレバー付) ■ 運転席シートリフター
- 格納式リヤドアサンシェード ■ USB電源(運転席) ■ ショッピングフック(インパネ助手席側)
- 格納式シートバックテーブル(運転席・助手席) ■ シートバックポケット(運転席)

CHIFFON
CUSTOM

R



660cc DOHC CVT 2WD
メーカー希望小売価格(消費税10%込)
1,892,000円
消費税抜き価格 1,720,000円

660cc DOHC CVT 4WD
メーカー希望小売価格(消費税10%込)
2,013,000円
消費税抜き価格 1,830,000円



PHOTO:2WD シャイニングホワイトパール(27,500円高・消費税10%込)



電動格納式カラードアミラー

電動(パーキング)ブレーキ

主な標準装備

- ミラクルオープンドア ■ 大型エアロバンパー(フロント/リヤ) ■ サイドシルスポイラー
- 大型フロントグリル ■ 電動格納式カラードアミラー(キーレスアクセス連動)
- フルLEDヘッドランプ(クリアランスランプ、オートライト付) ■ LEDライナー ■ LEDフォグランプ
- LEDリヤコンビランプ(LEDストップランプ) ■ パワースライドドア(左側・右側)
- ドライブアシストイミネーション(エコドライブアシスト照明付) ■ キーレスアクセス&プッシュスタート
- 電動パーキングブレーキ ■ オートブレーキホールド機能 ■ オートエアコン(プッシュ式)
- レザー調×ファブリックシート ■ 運転席ロングスライドシート(540mm/シートバックレバー付)
- USB電源(運転席) ■ 14インチアルミホイール(切削光輝)

CHIFFON
CUSTOM

RS



660cc DOHC CVT 2WD
メーカー希望小売価格(消費税10%込)
1,985,500円
消費税抜き価格 1,805,000円

660cc DOHC CVT 4WD
メーカー希望小売価格(消費税10%込)
2,106,500円
消費税抜き価格 1,915,000円



PHOTO:2WD クールバイオレットクリスタルシャイン(27,500円高・消費税10%込)



本革巻シフトレバー

15インチアルミホイール(切削光輝)









Rから追加・変更される主な標準装備

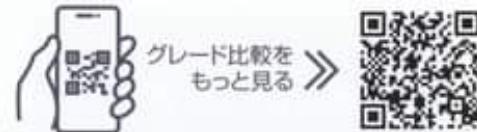
- 本革巻ステアリングホイール(シルバー加飾付) ■ 本革巻シフトレバー
- 15インチアルミホイール(切削光輝)

●記載価格はメーカー希望小売価格に消費税10%が含まれた総額表示です。●メーカー希望小売価格は参考価格です。販売価格は各販売店が独自に決めていますので、それぞれお問い合わせください。●価格にはタイヤパンク修理キットを含む価格です。●価格にはオプションは含まれておりません。●リサイクル料金、税金(消費税を除く)、保険料、登録等に付する諸費用等は別途必要となります。●登録等に付する手続き代行費用については別途消費税が必要となります。

●** 詳細の詳しい設定はP16-17のEQUIPMENTをご覧ください。●この仕様はお断りなく変更する場合があります。写真は撮影用に点灯しています。撮影用の小物は商品には含まれません。写真はすべてイメージで、印刷インクの性質上、実際の色とは異なって見えることがあります。

GRADE CHART グレード別 主要装備比較表

	L	G	R	RS
ホイール	 14インチフルホイールキャップ	 14インチフルホイールキャップ	 14インチアルミホイール(切削光輝)	 15インチアルミホイール(切削光輝)
フルLEDヘッドランプ (クリアランスランプ& オートライト付)	 ヘッドランプレベライザー(マニュアル)付	 ヘッドランプレベライザー(マニュアル)付	 ヘッドランプレベライザー(オート)付	 ヘッドランプレベライザー(オート)付
フロントグリル/ フロントバンパー	 標準仕様/標準仕様	 フードガーニッシュ付/標準仕様	 大型フロントグリル/大型エアロバンパー	 大型フロントグリル/大型エアロバンパー
LEDライナー/ LEDフォグランプ	—	—	 標準装備	 標準装備
ドアハンドル	 シルバー	 シルバー	 メッキ	 メッキ
電動格納式 カラードドアミラー	 標準仕様 <small>写真は2WD車</small>	 標準仕様 <small>写真は2WD車</small>	 LEDドアミラーターンランプ付 <small>写真は2WD車</small>	 LEDドアミラーターンランプ付 <small>写真は2WD車</small>



	L	G	R	RS
シート	 フルファブリックシート(撥水加工)	 フルファブリックシート(撥水加工)	 レザー調×ファブリックシート	 レザー調×ファブリックシート
ステアリングホイール/ シフトレバー/ インパネセンター クラスター	 オーナメント・シルバー加飾付/ 標準仕様/ 標準仕様 <small>写真は2WD車</small>	 オーナメント・シルバー加飾付/ 標準仕様/ 標準仕様	 オーナメント・シルバー加飾付/ メッキボタン・メッキ加飾付/ ピアノブラック調・メッキシフトベゼル付	 本革巻(オーナメント・シルバー加飾付)/ 本革巻(メッキボタン・メッキ加飾付)/ ピアノブラック調・メッキシフトベゼル付

多彩な収納スペースがあるから、車内をいつもきれいにしておける



インパネアップボックス(運転席) USB電源(運転席) 大型インパネトレイ(助手席) ショッピングフック(インパネ助手席側) カップホルダー(前席・握り込み式) ドアポケット&ボトルホルダー(前席) プルハンドル(前席)



後席クォータートレイ&ボトルホルダー シートバックポケット(運転席) 格納式シートバックテーブル(運転席・助手席) 写真は撮影用です(1/5へ)

■安全のため、走行中は格納式シートバックテーブル(運転席・助手席)を使用しないでください。

EQUIPMENT

車種	シフォン		シフォンカスタム	
	L	G	R	RS
	CVT			
	2WD/4WD			

■外観・内装

ミラクルオープンドア(助手席側)				
大型エアロバンパー(フロント/リヤ)				
サイドシルスボイラー				
フードガーニッシュ				
大型フロントグリル				
サイドガーニッシュ(メッキ)				
電動格納式カラーードアミラー(キーレスアクセス連動) ●2トーンカラー選択時はルーフ同色となります				
ヒートドアミラー	4WD車のみ	4WD車のみ注1	4WD車のみ注1	4WD車のみ注1
サイドアンダーミラー(助手席)	4WD車のみ	4WD車のみ注1	4WD車のみ注1	4WD車のみ注1
UVカット機能付ガラス(フロントクォーター/フロントドア/リヤドア/リヤクォーター/リヤゲート)				
360°スーパーUV&IRカット機能付ガラス(フロントクォーター/フロントドア/リヤドア/リヤクォーター/リヤゲート)				
ドアハンドル	シルバー注2	シルバー注2	メッキ	メッキ
ピラーブラックアウト	注3			
フルLEDヘッドランプ(クリアランスランプ、オートライト付)	ヘッドランプレベライザー(マニュアル付) ヘッドランプレベライザー(オート付)			
ヘッドランプ点灯監視機能				
LEDライナー				
LEDフォグランプ				
LEDドアミラーターンランプ				
LEDリヤコンビランプ(LEDストップランプ)				

[全車標準装備] ●ルーフスポイラー ●スーパーUV&IRカット機能付ガラス(フロントウインドウ) ●着色ガラス(リヤドア/リヤクォーター/リヤゲート)
●ヘッドランプ自動点灯システム ●車速感知式フロント開閉コフカバー ●リバース連動リヤワイパー

■操作性・計装類・警告灯

パワースライドドア (ワンタッチオープン、ウェルカムオープン、タッチ&ゴーロック機能付)	左側			
	右側			
スライドアイジーブレーカー(左右)				
助手席アイジーブレーカー				
ステアリングホイール	本革巻(シルバー加飾付)			
マルチステアリング				
シフトレバー	メッキボタン・メッキ加飾付 本革巻(メッキボタン・メッキ加飾付)			
マルチインフォメーションディスプレイ(アイドリングストップ時/積算時間・平均燃費・航続可能距離・外気温・コーナーセンサー・車中警告・スマートアシスト作動/故障/停止警告)				注4
7Fカラーマルチインフォメーションディスプレイ(コーナーセンサー・4F警告・スマートアシスト作動/故障/停止警告・平均燃費・走行時間・燃料消費/CO2・タコメーター・確認記録・エコ走行検知・7Fログ計測・安全安心運転中心)				
ドライブアシストシステム(エレクトロニックスタビリティコントロール)				
スマートクルーズ専用ディスプレイ/ステアリングスイッチ(運転支援用)				
キーレスアクセス&プッシュスタート(タッチ式)レスポンススイッチ付(運転席・助手席)/バリエーションスイッチ付(リヤゲート)				注5
イモビライザー(盗難防止用エンジン始動ロックシステム)				注6
フットブレーキ				
電動パーキングブレーキ				
オートブレーキホールド機能				
オートエアコン(パッシュ式)				
POWERモード切替スイッチ				
リヤヒーターダクト		4WD車のみ		

[全車標準装備] ●スイッチボリヤゲートオープナー ●インパネアクセサリソケット(12V) ●燃料残量ウォーニングランプ&ブザー ●電動パワーステアリング ●7Fウインドウ ●ウェルカムドアロック解除 ●ドアロック連動フューエルリッド ●盗難警報装置 注7 ●アンサーバック機能付電圧式リモコンドアロック ●車速感知式オート/ワードアロック(全7F) ●全席シートベルト未着用ウォーニングランプ&ブザー ●クリーンエアフィルター

標準装備 メーカー装着オプション 2トーンカラー選択時 スマートクルーズパック

車種	シフォン		シフォンカスタム	
	L	G	R	RS
	CVT			
	2WD/4WD			

■オーディオ

オーディオレス	注8			
16cmフロントスピーカー				
ナビ専用アップグレードパック (ステアリングスイッチ(オーディオ操作用)/ハンズフリー通話用)/リヤビューカメラ (16cmリヤスピーカー/ツイーター/GPSアンテナ/フルセグTVアンテナ/後席モニター用ハーネス/ドライブレコーダー用ハーネス)	注9 注10			
パノラミックビューモニター対応カメラ (ステアリングスイッチ(パノラミックビューモニター用)/フロントカメラ/サイドカメラ)	注9			
スマートフォン連携リッチディスプレイオーディオ (スマートフォン連携リッチディスプレイオーディオ/USBソケット(助手席インパネ1口)/HDMIソケット(助手席インパネ1口)/音声認識機能)	注11			
スマートパノラマパーキングバック (スマートパノラマパーキングアシスト(駐車支援システム)/ステアリングスイッチ(パノラミックビューモニター及び駐車支援用)/フロントカメラ/サイドカメラ)	注11			
ETCユニット	注12			
ルーフアンテナ(可変式)				

■シート

フルファブリックシート(撥水加工)				
レザー調ファブリックシート				
フロントセイルシート				
フロントベンチシート				
運転席&助手席アームレスト				
運転席&助手席シートヒーター	4WD車のみ			
運転席ロングスライドシート(540mm/シートバックレバー付)				
助手席シートレバー	シートバックスライド 肩口リクライニング			
運転席シートリフター				
リヤシート分割ロングスライド(240mm/カーゴルーム側スライドレバー付)				

[全車標準装備] ●乗降グリップ付ベルトインシート(助手席) ●助手席ロングスライド(380mm) ●助手席フルフラット機構 ●分割可変式50°リクライニングリヤシート ●リヤシートヘッドレスト

■内装・ポケットエリア

インパネセンタークラスター(ピアノブラック調/メッキシフトベゼル付)				
ドアアームレスト(フロント・メッキ加飾付)				
メッキインナードアハンドル(運転席・助手席)				
エアベントグリルメッキノブ				
運転席&助手席/ニチエミラー				
格納式リヤドアサンシェード				
USB電源(運転席)				
格納式シートバックテーブル(運転席・助手席)/シートバックポケット(運転席)				
ショッピングフック(助手席シートバック2個)				
上下2段階調節式カーゴボード				

[全車標準装備] ●格納式アシストグリップ(助手席+後席左右) ●運転席&助手席サンバイザー(運転席子ケットホルダー付) ●フロントマップランプ ●ルームランプ(後席天井部分) ●カーゴルームアンダーボックス 注13 ●大型インパネトレイ(助手席) ●カップホルダー(前席・後席込み式) ●インパネアップパーボックス(運転席) ●グローブボックス ●ドアポケット&ボトルホルダー(前席) ●後席クォーターレイ&ボトルホルダー ●ショッピングフック(インパネ助手席側) ●ユーティリティフック(カーゴサイド4個)

標準装備 メーカー装着オプション 2トーンカラー選択時 スマートクルーズバック

車種	シフォン				シフォンカスタム			
	L		G		R		RS	
	CVT							
	2WD/4WD							

■標準装備

14インチフルホイールキャップ&155/65R14タイヤ				
14インチアルミホイール(切欠光輝)&155/65R14タイヤ				
15インチアルミホイール(切欠光輝)&165/55R15タイヤ				
[全車標準装備] ●フロントベンチレーテッドディスクブレーキ ●フロントスタビライザー ●リヤスタビライザー(2WD車のみ)				

■安全装備

安全装備	シフォン				シフォンカスタム			
	L	G	R	RS	L	G	R	RS
衝突回避支援	衝突回避支援ブレーキ機能(対車両・対歩行者(昼夜))							
	衝突警報機能(対車両・対歩行者(昼夜))							
	ブレーキ制動付減速抑制機能(前方・後方)							
	車線逸脱警報機能/車線逸脱抑制制御機能							
	道路逸脱警報機能							
認識支援	先行車発進お知らせ機能							
	標識認識機能(進入禁止/最高速度/一時停止) 注14							
	ハイビームアシスト							
	アダプティブドライビングビーム							
運転負荷軽減	全車速追従機能付ACC(アダプティブクルーズコントロール)							
	LKC(レーンキープコントロール)							
駐車支援	パノラミックビューモニター 注15							
	スマートパノラマパーキングアシスト(駐車支援システム) 注16							
	コーナーセンサー(フロント2個/リヤ4個)							

CTA(コーナリングトレスアシスト)

[全車標準装備] ●ABS(EBD付) ●VDC ●トラクションコントロール ●ヒルホールドシステム ●エマージェンシーストップシグナル
 ●LEDハイマウントストップランプ ●プリテンション・フォースリミッター付フロント3点式ELRシートベルト ●リヤ3点式ELRシートベルト
 ●5点チャイルドシート対応ISOFIXコアアンカレッジ&トップテザーアンカレッジ(後席) ●デュアルSRSエアバッグ ●SRSサイドエアバッグ ●SRSカーテンエアバッグ

■地域仕様

寒冷地仕様	注17			
-------	-----	--	--	--

●電動パーキングブレーキ、USB電源、スマートアシストの使用については取扱説明書に重要な注意事項が記載されておりますので、必ずお読みください。

- 注1: 2WD車は、パノラミックビューモニター対応カメラまたはスマートパノラマパーキングバック選択時に装着されます。
- 注2: ドアハンドルはボディカラーのブライトシルバー・メタリックと同色となります。
- 注3: ボディカラーのブラック・マイカメタリックを選択した場合、ボディ同色となります。その他のボディカラーの場合は艶消しブラックとなります。
- 注4: コーナーセンサー・キッド警報・スマートアシスト作動はしのみ表示。その他グレードではTFTカラーマルチインフォメーションディスプレイに表示されます。
- 注5: 給え込み型心臓ペースメーカー等の機器をご使用の方は、電波により誤作動発生機能に影響を及ぼすおそれがあります。詳しくは販売店にお問い合わせください。
- 注6: 国土交通省認可品です。
- 注7: 道路警報装置は、室内ブザー警告、ハザードランプ点滅、ホーン警告機能が異なります。
- 注8: オーディオスペースは、ワイドサイズ(200mm)対応となります。オーディオなどの取付の際は、別途取付部品が必要となる場合があります。詳しくは販売店にお問い合わせください。
- 注9: ナビ専用アップグレードパック、パノラミックビューモニター対応カメラは、純正以外のナビゲーションを装着した場合、動作の保証は致しかねます。また、リヤビューカメラ、パノラミックビューモニター対応カメラの映像はディーラー装着オプションの純正ナビゲーションに表示されます。
- 注10: リヤビューカメラ装着車に字光式ナンバープレートを装着することはできません。
- 注11: リヤビューカメラ、スマートパノラマパーキングアシストの映像はスマートフォン連携インチャディスプレイオーディオに表示されます。
- 注12: ETC車載器を使用するには、別途決済用のETCカード、セットアップ作業(セットアップ費用)が必要です。
- 注13: 2WD車と4WD車では形状・容量が異なります。
- 注14: 標識認識機能はTFTカラーマルチインフォメーションディスプレイ上に表示されます。しはディーラー装着オプションの純正ナビゲーションを装着した場合、純正ナビゲーションに表示されます。
- 注15: パノラミックビューモニター対応カメラまたはスマートパノラマパーキングバック選択時に装着されます。
- 注16: スマートパノラマパーキングバック選択時に装着されます。
- 注17: 寒冷地仕様は、寒冷地での使用を考慮して、以下の装備を備えた仕様に変更しています(エンジン冷却水、ワイパーモーター)。

■タイヤ/リンク修理キットが搭載されています。

■VDC=ビークルダイナミクスコントロール

■ABS=アンチロックブレーキシステム

■EBD=電子制動制動力配分システム

■シフォン/シフォン カスタムID4WDシステムはフルタイム4WDです。フルタイム4WDは、プロペラシャフトとリヤデフレンシャルとの間にビスカスカップリングを配置しており、路面状態や走行条件において前輪と後輪の回転差が生じたときに必要な駆動力を後輪に伝えて4輪駆動とし、優れた走行性を発揮します。

■メーカー装着オプション組み合わせ表

グレード	標準装備				メーカー装着オプション				スマートクルーズバック												
	L	G	R	RS	L	G	R	RS	L	G	R	RS									
オプションコード	XC	XC	BC	CC	DC	EC	FC	GC	XC	JC	KC	LC	MC	NC	XC	HC	KC	LC	MC	NC	
右側パワースライドドア																					
パノラミックビューモニター対応カメラ																					
スマートフォン連携インチャディスプレイオーディオ																					
スマートパノラマパーキングバック																					
スマートクルーズバック																					

スマートクルーズバック/ドライバーストイルミネーション(エコドライブアシスト専用付)、スマートクルーズ専用ディスプレイ/ステアリングスイッチ(運転支援用)、ETCユニット、全車速追従機能付ACC(アダプティブクルーズコントロール)、LKC(レーンキープコントロール)、CTA(コーナリングトレスアシスト)

SPECIFICATIONS

[]内は4WD車の数値

車名・型式	SUBARU 5BA-LA650F [SUBARU 5BA-LA660F]			
	シフォン		シフォン カスタム	
	L	G	R	RS
	DOHC		DOHC インタークーラーターボ	
車種	2WD(4WD)			
	CVT			

■寸法・重量・定員

全長×全幅×全高(mm)	3395×1475×1755[1775]			
室内長×室内幅×室内高(mm)*	2125×1350×1370			
ホイールベース(mm)	2460			
トレッド(mm)	前		1300[1295]	
	後		1295[1265]	
最低地上高(mm)*	150[165]			
車両重量(kg)	880[930]	910[960]	920[970]	930[980]
乗車定員(名)	4			
車両総重量(kg)	1100[1150]	1130[1180]	1140[1190]	1150[1200]

■性能

最小回転半径(m)	4.4		4.7	
燃料消費率(km/L) (国土交通省審査値) ◆JC08モード	26.4[25.1]			
燃料消費率(km/L) (国土交通省審査値) ◆WLTCモード	22.7[21.4]	21.9[21.4]	21.2[19.6]	
市街地モード(WLTC-L)	20.9[19.5]	20.1[19.5]	19.5[18.0]	
郊外モード(WLTC-M)	24.3[22.6]	23.4[22.6]	22.6[20.8]	
高速道路モード(WLTC-H)	22.6[21.6]	21.8[21.6]	21.1[19.6]	
主要燃費向上対策	自動無段変速機・CVT/ロックアップ機構付トルクコンバーター/可変バルブタイミング/ オルタネータ再生制御/アイドリングストップ機構			

■ステアリング・サスペンション・ブレーキ

ステアリング操車形式	ラック&ピニオン式		
サスペンション(前輪/後輪)*	マクファーソン・ストラット式コイルスプリング/ トーションビーム式コイルスプリング(3リンク式コイルスプリング)		
ブレーキ(前/後)	ベンチレーテッドディスクブレーキング・トレーリング		
駐車ブレーキ形式(後2輪制動)	機械式	電気式	

■エンジン

型式・種類	KF型	
	直列3気筒 DOHC 12バルブ	直列4気筒 DOHC 12バルブ インタークーラーターボ
内径×行程(mm)	63.0×70.4	
総排気量(cc)	658	
圧縮比*	11.5	9.0
最高出力[ネット] (kW(PS)/rpm)	38(52)/6900	47(64)/6400
最大トルク[ネット] (N・m(kgf・m)/rpm)	60(6.1)/3600	100(10.2)/3600
燃料供給装置	EGI(電子制御燃料噴射装置)	
燃料タンク容量(L)	30	
燃料種類	無鉛レギュラーガソリン	

■トランスミッション

駆動方式	2WD(前2輪駆動)/4WD	
クラッチ形式	3要素1段2相形(ロックアップ機構付)	
変速機形式	CVT・前進無段・後進無段	
変速比(前進)	3.316~0.501	
変速比(後進)	5.665~2.540	
最終減速比	5.444	

*ダイハツ工業株式会社 社内測定値および社内型式名(方式名)

◆燃料消費率は定められた試験条件のもとでの数値です。したがって、実際の走行時には、気象、道路における交通の混雑の状態、運転方法に応じて燃料消費率が異なってきます。 ◆WLTCモードは、市街地、郊外、高速道路の各走行モードを平均的な使用時間配分で構成した国際的な走行モードです。市街地モードは信号や渋滞等の影響を受ける比較的低速な走行を想定し、郊外モードは信号や渋滞等の影響をおよぼさない走行を想定、高速道路モードは高速道路等での走行を想定しています。

■エンジンの出力表示には、ネット値とグロス値があります。「グロス」はエンジン単体で測定したものであり、「ネット」とはエンジンを車両に搭載した状態とほぼ同等条件で測定したものです。同じエンジンで測定した場合、「ネット」は「グロス」よりも10%程度低い値(目工会調べ)となっています。

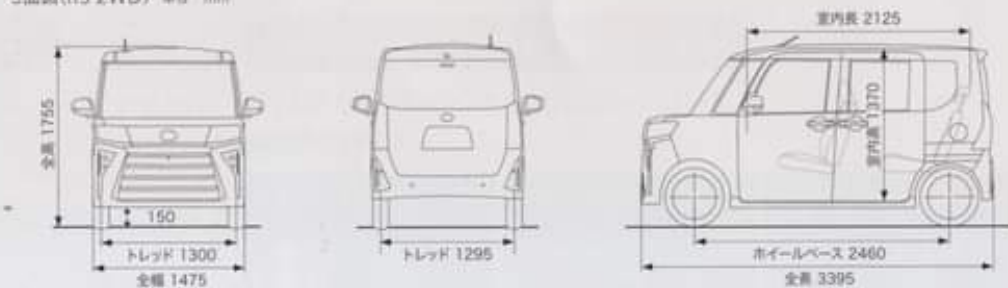
■CHIFFON、アクセスキー、EyeSight、SUBARUは株式会社SUBARUの登録商標です。

■「ミラクルオープンドア」「タッチ&ゴーロック」「スマートアシスト」「スマートクルーズ」「LKC」「スマートノ/ラマパーキング」はダイハツ工業株式会社の登録商標です。

■シフォン/シフォン カスタムの4WDシステムはフルタイム4WDです。フルタイム4WDは、プロペラシャフトとリヤデフアレンシヤルとの間にビスカスカップリングを配置しており、路面状態や走行条件において前輪と後輪の回転差が生じたときに必要な駆動力を後輪に伝えて4輪駆動とし、優れた走行性を発揮します。

■製造事業者 ダイハツ工業株式会社

3面図(RS 2WD) 単位: mm



ECOLOGY

グレード名		シフォン		シフォンカスタム	
車両型式		3BA-LA650F[3BA-LA660F]			
エンジン	エンジン型式	KF型			
	総排気量(cc)	658			
	種類	直列3気筒 DOHC 12バルブ		直列3気筒 DOHC 12バルブ インタークーラーターボ	
	燃料種類	無鉛レギュラーガソリン			
駆動装置	駆動方式	2WD(4WD)			
	変速機	CVT			
車両重量(kg)		880[930]	910[960]	920[970]	930[980]
燃料消費率	JC08モード	燃費値(km/L) (国土交通省審査値)◆	26.4[25.1]		24.3[-]
		CO ₂ 排出量(g/km)	88[92]		96[-]
	WLTCモード	燃費値(km/L) (国土交通省審査値)◆	22.7[21.4]	21.9[21.4]	21.2[19.6]
		CO ₂ 排出量(g/km)	102[108]	106[108]	110[118]
		市街地モード(WLTC-L)	20.9[19.5]	20.1[19.5]	19.5[18.0]
		郊外モード(WLTC-M)	24.3[22.6]	23.4[22.6]	22.6[20.8]
	高速道路モード(WLTC-H)	22.6[21.6]	21.8[21.6]	21.1[19.6]	
2030年度燃費基準達成レベル		80%達成[75%達成]	75%達成[75%達成]	75%達成[70%達成]	
排出ガス	適合規制	平成30年規制			
	低排出ガス車認定レベル	平成30年基準50%低減			
	試験モード	WLTC			
		CO(g/km)	1.15		
	基準値	NMHC(g/km)	0.05		
NOx(g/km)		0.025			
騒音	適合規制	平成28年規制			
	加速騒音規制値(dBA)	70			
エアコン冷却の稼働(GWP値注1)/使用量(g)		HFO-1234yf(1注2)/290			
車室内VOC		自工会目標達成(厚生労働省室内濃度指針値以下) 自工会2006年目標達成(1996年比1/10以下)			
環境負荷物質の削減	鉛*1	自工会目標達成(2005年1月以降使用禁止)			
	水銀*2	自工会目標達成(2008年1月以降使用禁止)			
	六価クロム	自工会目標達成(2008年1月以降使用禁止)			
	カドミウム	自工会目標達成(2007年1月以降使用禁止)			
リサイクル	リサイクルし難い材料の使用	インストールパネル、ピラー・ガーニッシュ、ドアトリム、フロント・リアフロアカー等			
	再生材の使用	ダッシュサイレンザー、フェンダーエクステンション等			
環境負荷物質使用状況等	樹脂、ゴム部品への材料表示	あり			
	鉛	使用部品：電子基板・電子部品のはんだ、圧電素子に使用			

注1:GWP=Global Warming Potential(地球温暖化係数)
注2:改正フロン法において、カーエアコン冷媒は、2023年度までにGWP150以下(乗用車における国内向け年間出荷台数の加重平均値)にすることを求められています。

◆燃料消費率は定められた試験条件のもとでの数値です。したがって、実際の走行時には、気象、道路における交通の混雑の状態、運転方法に依りて燃料消費率が異なります。
◆WLTCモードは、市街地、郊外、高速道路の各走行モードを平均的な使用時間配分で構成した国際的な走行モードです。市街地モードは信号や渋滞等の影響を受ける比較的低速な走行を想定し、郊外モードは信号や渋滞等の影響をあまり受けずに走行を想定、高速道路モードは高速道路等での走行を想定しています。
■CO₂排出量は燃費からの換算値です。
■自工会目標適用除外部品
*1:鉛/バッテリー(リサイクル回収ルートが確立されているため除外)
*2:ナビゲーション等の液晶ディスプレイ、コンビネーションメーター、HIDヘッドランプ(交通安全上必要な部品の極少量使用を除外)

低燃費+低排出ガス性能の向上のために

SUBARUは、力強い走りと燃費性能、低排出ガス性能を両立するための取り組みを積極的に行っています。

燃費基準達成レベル	2030年度燃費基準80%達成	L 2WD車 G 2WD車 L 4WD車 G 4WD車 R 2WD・4WD車 RS 2WD車
	2030年度燃費基準75%達成	RS 4WD車
低排出ガス車認定レベル	平成30年基準50%低減	全車



車室内VOC*の低減

鼻、のどなどへの刺激の原因とされるホルムアルデヒド等のVOCを低減するために、内装部品に使用する素材や接着剤を見直すことで、その放出量を抑制し、厚生労働省が定めた室内濃度指針値以下としました。
*VOC=Volatile Organic Compounds(揮発性有機化合物)

環境負荷物質の低減

廃棄時に漏出する恐れがある環境負荷物質(鉛、水銀、六価クロム、カドミウム)の削減は、自工会の目標を達成しています。

■リサイクル料金表
●自動車リサイクル法により、下表のリサイクル料金が別途必要になります。
●リサイクル料金を預託済みの自動車を、中古車として譲渡する場合には、車両価値金額に加えリサイクル預託金相当額を前所有者からお受け取りになることにより、リサイクル料金の返金を受けることができます。

車種	リサイクル預託金				資金管理料金	合計
	シュレッダーダスト料金	エアバッグ類料金	フロン類料金	情報管理料金		
全車	6,190円	2,350円	0円	130円	290円	8,960円

●記載価格はメーカー希望小売価格に消費税10%が含まれた価格表示です。●メーカー希望小売価格は参考価格です。販売価格は各販売店が独自に決めていますので、それぞれにお問い合わせください。●価格はタイヤ/リンク修理キットを含む価格です。●価格にはオプションは含まれておりません。●リサイクル料金、税金(消費税を除く)、保険料、登録等に付する諸費用等は別途必要となります。●登録等に付する手続き代行費用については別途消費税が必要となります。
■写真のナンバープレートはすべて合成です。■掲載のイラストはすべてイメージ図です。■内装写真の一部は撮影用カットモデルを使用しています。■撮影用の小物は商品には含まれません。■車両はすべてハメコ三合成です。また濃度は実際と異なる場合があります。■実際の走行にあたっては、取扱説明書をよくお読みください。■軽四輪自動車にも保管場所が必要です。■この仕様はお断りなく変更する場合があります。■写真はイメージで、印刷インクの性質上、実際の色とは異なって見えることがあります。

BODY COLORS

[CHIFFON]

PHOTO:G 2WD



シャイニングホワイト・パール
(27,500円高・消費税10%込)



ブライツシルバー・メタリック



ブラック・マイカメタリック*1



ファイアーアローズレッド・メタリック



レーザーブルークリスタルシャイン
(27,500円高・消費税10%込)



プラムブラウンクリスタル・マイカ
(27,500円高・消費税10%込)



サンドベージュメタリック



ホワイト/サンドベージュメタリック
(55,000円高・消費税10%込)*2*3

[CHIFFON CUSTOM]

PHOTO:RS 2WD



シャイニングホワイト・パール
(27,500円高・消費税10%込)



ブラック・マイカメタリック*1



ファイアーアローズレッド・メタリック



レーザーブルークリスタルシャイン
(27,500円高・消費税10%込)



ターコイズブルーマイカメタリック



クロムグレーメタリック



クールバイオレットクリスタルシャイン
(27,500円高・消費税10%込)



ブラック・マイカメタリック/シャイニングホワイト・パール
(93,500円高・消費税10%込)*2



ブラック・マイカメタリック/ファイアーアローズレッド・メタリック
(82,500円高・消費税10%込)*2

*1:ピラーはボディ同色となります。その他のボディカラーの場合は艶消しブラックとなります。Lは全ボディカラーのピラーがボディ同色となります。*2:ドアミラーはルーフ同色となります。また、RとRSはサイドガーニッシュ(メッキ)がセットで装着されます。*3:Lではお選びいただけません。写真はすべてイメージで、印刷インクの性質上、実際の色とは異なって見えることがあります。

www.subaru.jp

株式会社SUBARU

〒150-8554 東京都渋谷区恵比寿1-20-8 エピスバルビル

シフォンの詳しい情報はこちらから

車種サイトを見る



アクセサリサイトを見る



コミュニティサイト「斯巴学」開校!

斯巴学でつながる

