

Nova
PEUGEOT LANDTREK





Há mais de 200 anos que a PEUGEOT respeita a tradição da qualidade e inovação que pautam a produção automóvel francesa. Hoje, mais que nunca, a PEUGEOT dedica-se à concepção de veículos com um design robusto e que proporcionem uma experiência que vai para além da simples condução, apelando a todos os sentidos.

Desde a ergonomia aos materiais e conectividade, trabalhamos em cada detalhe, para lhe proporcionar uma experiência de condução mais intuitiva. Acima de tudo, pretendemos oferecer-lhe a possibilidade de escolha, dado que as pessoas são e serão sempre a nossa principal prioridade.





A green Peugeot SUV is shown from a front-quarter perspective, driving on a rugged, rocky, and uneven terrain. The car's license plate reads "TW-080-HX". The background consists of a vast, desolate landscape with low, rocky hills under a heavy, overcast sky. The overall mood is adventurous and emphasizes the vehicle's off-road capabilities.

A GARRA DO LEÃO!



NOVA PEUGEOT LANDTREK: A GARRA DO LEÃO!

A nova pick-up PEUGEOT LANDTREK destaca-se pela sua personalidade assertiva através de uma modernidade exacerbada, linhas esculpidas e uma grade frontal que acolhe orgulhosamente o emblema do Leão, para não mencionar a distinta assinatura da luz da marca.



A FORÇA DA POLIVALÊNCIA

O inconfundível estilo PEUGEOT dá uma aparência premium e distintiva à nova pick-up LANDTREK, garantindo também a possibilidade de utilização intensiva em off-road, com carga pesada ou em autoestrada!

A green SUV is parked on a rocky, dirt trail on a mountain ridge. The car is positioned on the right side of the frame, showing its rear and side profile. The background features a vast, rugged mountain range with multiple peaks and valleys. The mountains are covered in dense green vegetation, and the sky is a pale, hazy blue. The overall scene conveys a sense of adventure and exploration in a natural, mountainous environment.

ROBUSTEZ E POLIVALÊNCIA.





PRONTA A FAZER FACE AO QUOTIDIANO.

Com distância ao solo significativa, de 235 mm, e a sua impressionante capacidade 4x4, a nova PEUGEOT LANDTREK tem todos os requisitos de uma pick-up.



RIQUEZA EM EQUIPAMENTO DE SÉRIE.

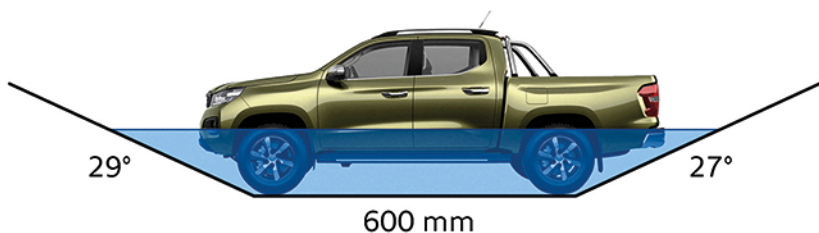
Os pneus Goodyear All Terrain são adequados para todos os compromissos na estrada e, claro, adequados para todos os terrenos. O veículo está equipado com uma roda sobresselente uniforme e várias protecções de série: sob a placa do motor, pára-lamas dianteiro e traseiro e, finalmente, a instalação elevada dos faróis, que os protege de eventuais danos.



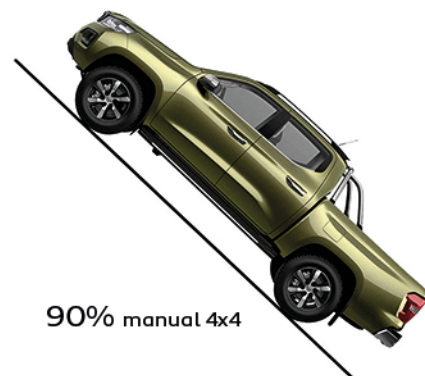
MOTRICIDADE OPTIMIZADA.

O design desta pick-up toma partido da carga apoiada nas rodas motrizes traseiras: quanto mais carregado estiver o veículo, mais tracção possuirá. Além disso, a versão 4x4 beneficia da adição de uma caixa de transferência real com engrenagem de redução e um bloqueio do diferencial traseiro para otimizar a tracção em quaisquer condições de aderência.

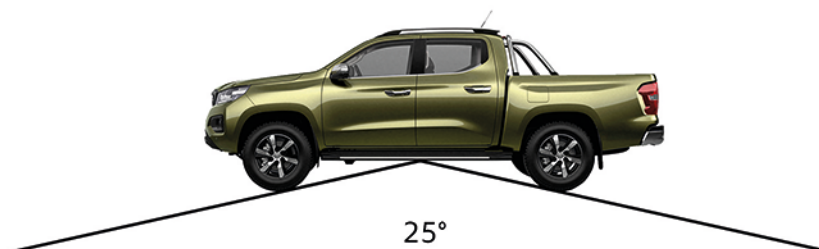
PASSAGEM A VAU ÂNGULOS DE ENTRADA E DE SAÍDA



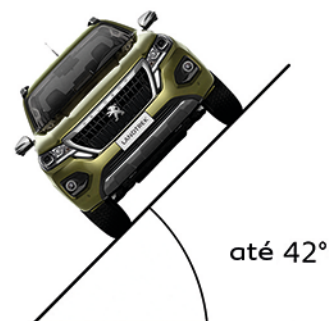
CAPACIDADE DE SUBIDA



ÂNGULO CENTRAL



ÂNGULO DE INCLINAÇÃO LATERAL



CONFORTÁVEL EM QUALQUER LUGAR, A QUALQUER HORA.

Toda a arquitectura da PEUGEOT LANDTREK foi otimizada para favorecer melhores ângulos de ataque e de saída.



A wide-angle landscape photograph of a mountain range. The foreground shows a rocky, sparsely vegetated hillside with a large, dark, textured rock on the right side. The middle ground features rolling hills and valleys covered in dense green forest. The background consists of distant, hazy mountain peaks under a soft, overcast sky. The overall mood is serene and majestic.

UMA FORÇA QUE VEM DO INTERIOR.

BEM-VINDO A BORDO.

A nova pick-up PEUGEOT LANDTREK de cabine dupla pode acomodar até 5 passageiros que beneficiarão plenamente de:

- Assento do motorista ajustável em altura e equipado com ajustes adequados a todos os tipos de corpo
- Um volante ajustável, tanto em profundidade quanto em altura, cuja posição de condução poderá ajustar ao seu gosto
- Comandos no volante, para que nunca tenha que tirar os olhos da estrada

A bancada Multiflex é um exemplo concreto do know-how da PEUGEOT no segmento dos utilitários, oferecendo:

- Segurança, pois cada ocupante tem o seu cinto de segurança de 3 pontos
- Modularidade, ao oferecer a possibilidade de rebater o banco do passageiro
- Conveniência, com porta-copos e uma múltiplos espaços de arrumação
- Conforto, ao permitir 2 inclinações dos bancos







MODULARIDADE.

A modularidade traseira é única no segmento com uma configuração do tipo 60/40 aplicando-se tanto aos encostos quanto aos assentos do banco traseiro. Este recurso permite 7 combinações de passageiros e carga: com os encostos rebatidos poderá transportar até 100 kg de carga, mas mesmo com os bancos levantados, poderá transportar objetos grandes colocado-os directamente no chão.



MATERIAIS DE QUALIDADE.

Os estofos em tecido, resistentes para o acompanhar no seu dia-a-dia, destacam-se pelas suas costuras e acabamentos elegantes.



CONFORTO PARA O QUOTIDIANO.

Os 3 passageiros traseiros são alvo de especial atenção graças aos encostos das costas inclinados a 23°, para um conforto superior. Para maior segurança e conveniência, cada banco lateral traseiro está equipado com Isofix e fixações superiores para que as cadeiras de criança possam ser fixadas. Desfrute ainda do ar condicionado manual e de 3 entradas USB localizadas no rádio e na consola central.

GENEROSIDADE INTERIOR.

Dentro da cabine, os espaços de arrumação estão distribuídos de forma inteligente, oferecendo um volume acumulado de 27 litros para acomodar todos os objectos do seu dia-a-dia.

Em cada porta dianteira, um grande compartimento lateral permite acomodar garrafas de até 1,5 litros. Podem ainda ser colocadas duas garrafas de 1 litro na consola central, sendo também possível beneficiar de diversos porta-copos, distribuídos pelo compartimento de passageiros. Por fim, 7 alças facilitam o acesso a bordo, principalmente aquelas no teto que, por serem retrácteis, libertam espaço para a cabeça na posição sentada.

Na parte traseira da nova pick-up PEUGEOT LANDTREK, beneficia ainda, por exemplo, compartimentos de porta que podem acomodar garrafas de até 1 litro e de 2 porta-copos localizados no apoio de braço central dobrável. Finalmente, ganchos retrácteis na parte traseira dos bancos dianteiros permitem perdurar sacos até 4 kg, para que seu conteúdo esteja seguramente acomodado durante a condução.





A photograph of a vineyard during harvest. Several workers are visible, some standing near a trailer and others near a wooden trellis structure. The trellis is covered with a white protective net. The background shows rolling hills under a hazy sky. The text "A CAIXA DE CARGA MAIS DURÁVEL DO MERCADO" is overlaid in the center of the image.

A CAIXA DE CARGA MAIS DURÁVEL
DO MERCADO




A CAIXA DE CARGA MAIS DURÁVEL DO MERCADO

Essencial para uma pick-up, a carroçaria da nova PEUGEOT LANDTREK é a mais espaçosa do mercado com:

- Uma largura útil entre o arco da roda de 1,22 m
- Um comprimento de 1,63 m
- Uma largura de 1,60 m
- Uma profundidade de 500 mm

Carga útil sistematicamente superior a 1 tonelada qualquer que seja a versão e capacidade de reboque até 3 toneladas. Na caixa de carga, poderá também conectar os acessórios numa tomada especial à prova d'água de 12 volts.





CONFORTO E TECNOLOGIA.

Desfrute das suas viagens ao som do rádio com leitor CD e 3 entradas USB, enquanto o painel de instrumentos monocromático de 3,5" o mantém informado sobre o seu veículo. Outros aspectos práticos para uso quotidiano são o potente ar condicionado manual e os vidros eléctricos, que potenciam ainda mais o conforto da cabine.






SEMPRE SEGURO AO VOLANTE.

A segurança é garantida por dois airbags frontais e um ESP com as seguintes funções:

- Hill Descent Control, que permite manter o veículo numa velocidade muito baixa e se concentre apenas na direcção
- Controlo de assistência em subida
- Controlo de tracção
- Controlo de estabilidade do reboque: o ESP atua directamente assim que se detecta a oscilação do reboque









MOTORIZAÇÃO



EFICIÊNCIA E CONSUMO.

Cidade, estrada, autoestrada, terreno acidentado: sem problemas! A nova PEUGEOT LANDTREK possui um motores adequado a tudo.

O motor Diesel, com uma cilindrada de 1.9L, desenvolve 150cv graças a um turbo-compressor de geometria variável e 16 válvulas. Com um torque de 350 Nm e uma caixa de velocidades de curto curso tornam-na num veículo eficiente e com uma carga útil significativa.

Esta pick-up oferece ainda um consumo misto controlado, vazio e carregado, para um custo diário de uso reduzido.



ESPECIFICAÇÕES TÉCNICAS

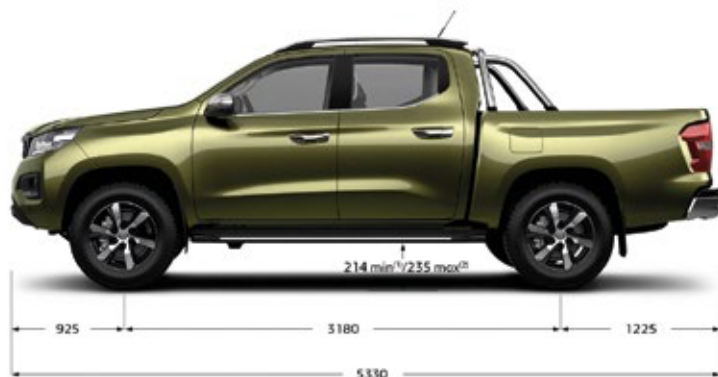
MOTOR	1.9 TURBO D
Cabine	Cabine Dupla
Nº de cilindros	4 em linha
Combustível	Diesel
Cilindrada (cc)	1910
Potência máxima (cv (kW) / rpm)	150 (111) / 3800
Binário máximo (Kg.m (Nm) / rpm)	35.7 (350) / 2600
Diâmetro x Curso (mm)	80 x 95
Taxa de Compressão	15.8 : 1
Transmissão	Manual de 6 velocidades
Tracção	4x4
SUSPENSÃO	
Dianteira	Duplo braço triangular
Traseira	Feixe de mola com 5 lâminas
DIRECÇÃO	
Tipo	Assistência eléctrica
TRAVÕES	
Dianteiros	Discos
Traseiros	Tambor
JANTES E PNEUS	
Tipo de jantes	Aço 265/65 R17
Pneus	Goodyear 17 X 7.5J
DIMENSÕES EXTERIORES (MM)	
Comprimento	5 390
Largura	1 925
Altura total	1 835
Distância entre eixos	3 180
Comprimento basculante	1 395
Largura basculante	1 634
Profundidade basculante	500
Distância ao solo (mm)	235
DIMENSÕES INTERIORES (MM)	
Comprimento cabine (mm)	1 499
Volume de armazenamento (L)	27,2
PESOS E CAPACIDADES	
Payload (kg)	1 000
Tara (kg)	2 000
Peso bruto (kg)	2 605
Depósito de combustível (l)	80
Ângulo de ataque (°)	30
Ângulo de saída (°)	20
Número de lugares	5 lugares
CONSUMOS, EMISSÕES E PERFORMANCE (WLTP)	
Combinado (l/100Km)	7,8
Emissões CO2 - Combinado (g/km)*	241
Velocidade Máxima (km/h)	150
GARANTIA	
Garantia de fabricante	3 anos ou 100.000km

EQUIPAMENTO

VERSÃO	NO	N1
CONFORTO		
Apoios de cabeça	S	S
Ar condicionado manual	S	S
Vidros eléctricos dianteiros e traseiros	-	S
Vidros manuais dianteiros e traseiros	S	-
Rádio	S	S
Painel de instrumentos monocromático de 3,5"	S	S
Volante multifunções	S	S
Ajuste do volante	S	S
Chave com contolo remoto	S	S
ISOFIX	S	S
Assistência de estacionamento	S	S
Volante ajustável	S	S
Luzes nas portas "Welcome door"	-	S
INTERIOR		
Suporte de copos traseiro	-	S
Isqueiro + função 12V	S	S
Luz traseira interior	S	S
4 altifalantes e 3 entradas USB	S	S
Estofos em tecido	S	S
EXTERIOR		
Pára-choques de plástico em preto	S	-
Pára-choques na cor de carroçaria	-	S
Indicadores Eléctricos em LED integrados em espelhos	-	S
Luzes de nevoeiro frontais	S	S
Jantes de liga leve 17 "	-	S
Jantes de aço 16 "	S	-
Degrau lateral	S	S
Tomada 12V à prova de água na caixa de carga	S	S
SEGURANÇA		
ESP	S	S
HSA (Hill Start Assist Control)	S	S
HDC (Hill Descent Control)	S	S
Bloqueio e desbloqueio automático em caso de colisão	S	S
Lembrete para cinto de segurança	-	S
ABS com EBD	S	S
Airbags frontais	S	S
Indicador de porta aberta	S	S
Indicador de velocidade excessiva	S	S
Fecho central	S	S
Bloqueio automático das portas em andamento (>20km)	S	S


S = Standard, - = Não disponível, O = Opcional

DIMENSÕES




(1) com jantes de 16"
(2) com jantes de 17" ou 18"


CORES



Ceramic White



Silver Grey



Rockstone Grey



Magnetic Blue



Red Rubi



Olea Green

Imagens não contractuais. Para melhor conhecimento dos modelos e especificações disponíveis consulte o Concessionário da sua área. A marca reserva-se o direito de alterar, sem aviso prévio, as especificações e os equipamentos.



PEUGEOT ANGOLA

Avenida de Talatona - 1210 Talatona, Luanda, Angola

✉ info@caetano.co.ao 🌐 peugeot.co.ao



Caetano