

2025

# ES 300h







AVANCE PARA:

DESIGN

CONFORTO

TECNOLOGIA

PERFORMANCE

SEGURANÇA

---

ESPECIFICAÇÕES

CUSTOMIZAÇÃO

LEXUSCARE

PREPARE-SE PARA  
O PRÓXIMO NÍVEL

ES 300h, feito de acordo com o único padrão que importa: o seu. Cuidado em cada detalhe, de dentro para fora. Com tecnologia e potência impressionantes em toda a linha ES.





## ELEGÂNCIA INTRIGANTE

A filosofia de design L-finesse da Lexus une harmoniosamente os conceitos de tecnologia e sofisticação. A elegância intrigante do modelo ES 300h, com linhas marcantes e um perfil ousado, impressiona desde o primeiro momento em que você o vê. As rodas de liga leve de 18" marcam o ar esportivo do modelo, resultando no equilíbrio perfeito entre luxo e esportividade.





— Faróis de full LED<sup>1</sup> e luzes diurnas de LED em forma de L. As luzes diurnas permanecem acesas enquanto o carro está em movimento, conferindo forte identidade ao modelo.

— Rodas de liga leve de 18" conferem modernidade e sofisticação.

<sup>1</sup>LED: Light-Emitting Diode (Diodo Emissor de Luz).

— Grade frontal incorpora desempenho e um design inconfundível.

— Visual ousado com lanternas traseiras de LED.





# CONFORTO INCOMPARÁVEL

Desenvolvido para oferecer conforto extraordinário, o modelo Lexus ES 300h apresenta banco do motorista com recolhimento automático e controle de memória com capacidade para armazenar até três perfis. Já os bancos dianteiros possuem sistemas de ventilação e aquecimento, além de regulagem elétrica para dez posições para o assento do motorista, incluindo ajustes de distância, inclinação, altura, lombar e pernas.





— Easy Access (recolhimento automático do banco do motorista e volante ao desligar o veículo) + memória de 3 posições.



— Bancos em couro + regulagem elétrica para os bancos dianteiros.



— Ar-condicionado digital dual zone + saída de ar para os bancos traseiros.





## TECNOLOGIA INTUITIVA

O ES 300h vem com sistemas de conectividade Apple® CarPlay, Android® Auto e com o exclusivo sistema multimídia Lexus, com tela de LCD<sup>2</sup> de 12,3" e funções de áudio compatíveis com MP3, WMA<sup>3</sup>, AAC<sup>4</sup> e rádio AM/FM + sistema de navegação (GPS<sup>5</sup>) + câmera de ré + sistema Bluetooth® acessados pelo controle central Remote Touch. Quer mais? O ar-condicionado dual zone com tecnologia Nano umidifica os íons com partículas de água, evitando o ressecamento da pele e do cabelo dos ocupantes do veículo. Há também Head-up Display (HUD) colorido, que projeta informações sobre o veículo no para-brisa.

<sup>2</sup>LCD: Liquid-crystal Display (Tela de Cristal Líquido). <sup>3</sup>WMA: Windows Media Audio. <sup>4</sup>AAC: Advanced Audio Coding. <sup>5</sup>GPS: Global Positioning System (Sistema de Posicionamento Global).





— Multimídia Lexus com tela de LCD de 12,3" com conectividade Apple® CarPlay e Android® Auto.



— Carregador por indução.



— Sistema de áudio premium Mark Levinson com 16 alto-falantes + 1 subwoofer.





## DESEMPENHO

Desenvolvido com a tecnologia Lexus Hybrid Drive, o Lexus ES 300h é movido pela combinação eficiente entre um motor a combustão de quatro cilindros DOHC<sup>6</sup> 16V, VVT-i<sup>7</sup> (intake) a gasolina e um motor elétrico, totalizando uma potência de 211 cavalos. O modelo ES 300h oferece uma sensação extraordinária ao dirigir. Para tornar essa experiência ainda melhor, você pode selecionar o modo de condução de sua preferência, conforme seu estilo de dirigir: Eco, Normal, Sport e EV. A tração dianteira e a transmissão Hybrid Transaxle, somadas à aerodinâmica do modelo e à tecnologia Hybrid Drive, contribuem para uma excelente economia de combustível e um desempenho extraordinário.

<sup>6</sup> DOHC: Double Overhead Camshaft (Duplo Comando de Válvulas). <sup>7</sup> VVT-i: Variable Valve Timing with Intelligence (Comando de Válvulas Variável Inteligente).





— Motorização híbrida com potência combinada de 211 cv.



— Modo de condução de sua preferência, conforme seu estilo de dirigir:  
Eco, Normal, Sport e EV.





## LEXUS SAFETY SYSTEM

Se, para você, segurança é tão importante quanto para nós, o Lexus ES 300h é o seu carro. A linha ES possui o sistema Lexus Safety Sense, composto por itens de segurança desenvolvidos com a mais alta tecnologia, como assistente de pré-colisão, controle de velocidade de cruzeiro adaptativo e sistema de mudança de faixa.

Além disso, o sedã possui os sistemas de Controle de Estabilidade Veicular (VSC<sup>8</sup>), Controle Eletrônico de Tração (TRC<sup>9</sup>) e freios a disco nas quatro rodas ABS<sup>10</sup>, EBD<sup>11</sup> e BAS<sup>12</sup>.

<sup>8</sup>VSC: Vehicle Stability Control. <sup>9</sup>TRC: Traction Control. <sup>10</sup>ABS: Anti-lock Braking System (Sistema de Freio Antitravamento). <sup>11</sup>EBD: Electronic Brakeforce Distribution (Distribuição Eletrônica da Força de Frenagem). <sup>12</sup>BAS: Brake Assist System (Sistema de Assistência à Frenagem).

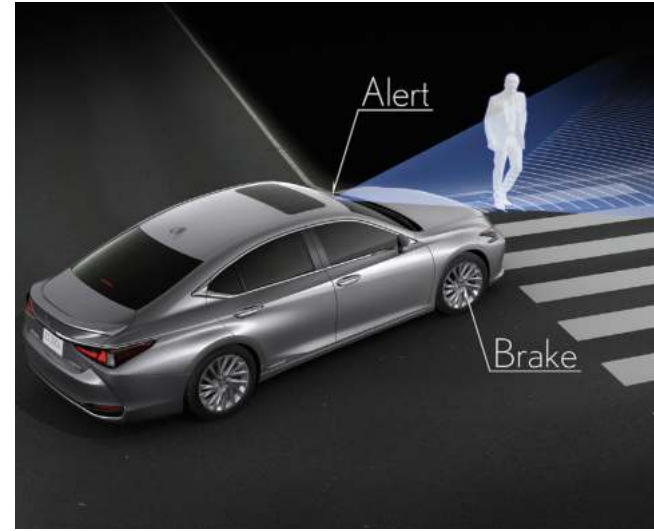





— Sistema de proteção com oito air bags.



— Sensores de estacionamento inteligente (Intelligent Clearance Sonar - ICS) - abaixo de 15 km/h.




— Assistente de pré-colisão com alerta sonoro e visual e frenagem automática (acima de 20 km/h).



— Faróis com sistema adaptativo de iluminação.

SEGURANÇA



— Sistema de identificação de ponto cego.



— Radar de verificação de perímetro (SEA - Safety Exit Assist).



— Câmera com visão 360°.



— Controle de cruzeiro adaptativo (Adaptive Cruise Control) acima de 40 km/h.

SEGURANÇA



MOTORIZAÇÃO HÍBRIDA

**211**<sub>(cv)</sub>

Potência combinada

**Gasolina / Elétrico**

Combustível

Motor a combustão

**178 / 5.700** (cv/rpm)

Potência

**22,1 / 5.200**(kgf.m/rpm)

Torque

**2.487**<sub>(cm<sup>3</sup>)</sub>

Cilindrada

**DOHC 16V, VVT-iE**

4 cilindros (intake)

**VVT-i**

(exhaust)

Motor elétrico

**120**<sub>(cv)</sub>

Potência

**20,2**(kgf.m/rpm)

Torque

DIMENSÕES E CAPACIDADES

**1.445**<sub>mm</sub>

Altura

**4.975**<sub>mm</sub>

Comprimento

**1.865**<sub>mm</sub>

Largura

**2.870**<sub>mm</sub>

Distância entre eixos

**454**<sub>L</sub>

Porta-malas

**50**<sub>L</sub>

Tanque de combustível

TRAÇÃO

**4x2 AWD**

**1,36**<sub>(mj/km)</sub>

Eficiência energética

TRANSMISSÃO

Hybrid Transaxle

DIREÇÃO

**EPS**

Eletoassistida progressiva

PNEUS E RODAS

**235/45 R18"**





## CONFORTO E CONVENIÊNCIA



ES 300H

### Recursos disponíveis:

- Ar-condicionado digital integrado dual zone, sensor de umidade, purificador de ar, tecnologia Nano-E e sistema S/Flow (direcionamento automático do fluxo de ar para o banco do passageiro, quando ocupado)
- Banco do motorista com regulagem elétrica para 10 posições: ajuste de distância, reclinção do encosto, altura, lombar, pernas e memória para 3 (três) perfis
- Banco do passageiro dianteiro com regulagem elétrica para 8 posições: ajuste de distância, inclinação, altura e lombar
- Carregador por indução
- Coluna de direção com memória e regulagem elétrica de altura e profundidade
- Computador de bordo com tela colorida em TFT (7") e funções de: informações de condução, pressão dos pneus, navegação GPS, áudio, assistente de direção, indicação de mensagens de alerta e configurações
- Controle de velocidade de cruzeiro adaptativo (Adaptive Cruise Control), acima de 40 km/h
- Espelho retrovisor interno com antiofuscante (eletrocromico)
- Freio de estacionamento elétrico (EPB)
- Head-up Display (com informações sobre velocidade, navegação GPS, áudio e assistente de direção)
- Luz de iluminação lateral (Cornering Lamp)
- Porta-luvas com iluminação e chave
- Porta-malas com iluminação, abertura e fechamento elétrico, sistema de abertura "hands-free" (sensor por movimento embaixo do para-choque traseiro)
- Seleção de modo de condução (ECO, NORMAL, SPORT, EV)
- Sistema de aquecimento e ventilação para os bancos frontais (motorista e passageiro)
- Sistema de áudio premium Mark Levinson com 16 alto-falantes + 1 subwoofer
- Sistema de controle de som ativo (Active Noise control): emissão de frequência sonora para neutralizar os ruídos dos motores
- Sistema multimídia com tela sensível ao toque
- Sistema multimídia Lexus com tela de LCD de 12.3"
- Sistemas de conectividade: Apple® Carplay, Android® Auto e Miracast
- Sistema Welcome Lights (acendimento automático das maçanetas, luzes internas e luzes cortesia, por identificação de aproximação da chave do veículo)
- Start Button (sistema de ignição do motor por botão)
- Smart Entry: sistema de destravamento das portas dianteiras e traseiras + Easy Access (recolhimento automático do banco do motorista e volante ao desligar o veículo)
- Volante multifuncional com funções de controle de áudio, voz, computador de bordo, telefone, controle de velocidade de cruzeiro adaptativo, alerta de mudança de faixa e paddle shift

## SEGURANÇA



ES 300H

### Recursos disponíveis:

- 10 air bags (duplo frontal, duplo lateral dianteiro e duplo lateral traseiro, duplo de cortina – dois sistemas com duas bolsas cada – e duplo de joelho dianteiro)
- Air bags de joelho (2): um para motorista e um para passageiro dianteiro
- Acendimento automático das luzes diurnas de LED (Daytime Running Lights – DRL Mode)
- Alerta de aproximação de veículo (emissão de alerta sonoro para pedestres quando no modo EV em baixas velocidades)
- Assistente de pré-colisão (Pre-Crash System – PCS) com alerta sonoro e visual e, se necessário, frenagem automática (acima de 20 km/h)
- Câmera com visão 360° (Panoramic View Monitor)
- Controle eletrônico de estabilidade (VSC)
- Controle eletrônico de tração (TRC)
- Cinto de segurança central (1), de três pontos com sistema de retração de emergência (ERL) e aviso luminoso quando não utilizado
- Cintos de segurança dianteiros (2), de três pontos com regulagem de altura, com pré-tensionador, limitador de força e aviso sonoro e luminoso quando não utilizado
- Faróis de neblina traseiros
- Farol alto adaptativo (Auto High Beam System – AHS)
- Luz auxiliar de freio (Brake Light) em LED
- Portas traseiras com trava de segurança para crianças
- Sensores de estacionamento de proximidade (4 frontais + 4 traseiros)
- Sistema antifurto com aviso sonoro em caso de obstrução das portas, vidros, movimentação do veículo quando estacionado
- Sistema de alerta dos cintos de segurança traseiros
- Sistema de assistência partida em aclive (Hill Starting Assist System)
- Sistema de corte de combustível em colisões
- Sistema de identificação de ponto cego (Blind Spot Monitor)
- Sistema de saída de faixa (Lane Tracing Assist – LTA)
- Sistema de travamento automático das quatro portas com sensor de velocidade
- Sistema ISOFIX para fixação de assento infantil no banco traseiro com três pontos de ancoragem
- Suporte à frenagem de estacionamento (PKSB)
- Vidros elétricos nas quatro portas com sistema antiesmagamento e controle de velocidade





# RODA



18"

Rodas de liga leve com raios em cinza escuro e acabamento usinado.



## CORES EXTERNAS



Azul Royal



Branco Sônico



Cinza Cromo



Cinza Titânio



Prata Iridium



Preto Grafite



Vermelho Coral

Acabamento interno com partes revestidas de couro (parte anterior dos bancos dianteiros e traseiros e parte anterior dos apoios de cabeça dianteiros e traseiros) e partes revestidas de material sintético derivado de PVC (laterais e parte posterior dos bancos dianteiros, laterais dos bancos traseiros e laterais e parte posterior dos apoios de cabeça dianteiros e traseiros). Itens em padrão madeira: material de resina plástica, imitação de madeira. As opções de madeira estão condicionadas à escolha da cor do revestimento de couro, conforme combinação apresentada neste material.

## BANCO COM REVESTIMENTO EM COURO



Caramelo



Preto



Bege





Quando você compra um Lexus, você está adquirindo mais do que um carro excepcional, você está entrando em uma experiência de luxo de classe mundial, como nenhuma outra. Cada Lexus inclui o LexusCare, um conjunto completo de benefícios de alto padrão que vão além da concessionária Lexus, oferecendo o que a marca tem de melhor.





## COBERTURA DE GARANTIA

A Lexus é a única marca automotiva de luxo que oferece cinco anos de garantia de fábrica contra defeitos de fabricação, além de oito anos de garantia no sistema híbrido.





## ASSISTÊNCIA 24 HORAS

Um serviço de assistência 24 horas à sua disposição em todo o território nacional.





## MANUTENÇÃO PREÇO FECHADO

A Lexus disponibiliza os valores de manutenção de todos os seus modelos com preços fixos em território nacional.



