

N I S S A N P A T R O L





Das Konzept.

Ein Allradfahrzeug mit Allroundnutzen; ein Geländewagen, der sich in der Stadt nicht zu verstecken braucht; ein Freizeitauto, das auch härtesten beruflichen Belastungen standhält – das (und mehr)

ist der Patrol.

Sie haben die Wahl zwischen 6 Versionen. Dem Patrol Hardtop und dem Patrol Station mit jeweils 5-Gang-Getriebe, 6 Zylindern und 3 Motorvarianten: dem Benziner mit 2,8 l und 88 kW/120 PS, dem Diesel mit 3,3 l und 70 kW/95 PS und dem Turbo Diesel mit

3,3 l und 81 kW/110 PS.

Alle haben zuschaltbaren Allradantrieb, Sperrdifferential hinten, automatische Freilaufnaben vorne, Untersetzungsgetriebe, Servolenkung, viel Platz und viel Komfort. Und eine hohe Zugkraft (Hardtop bis 2,45 t, Station bis 2,65 t, mit Ausnahmegew. alle bis 2,8 t).





PATROL

Der Patrol Station.

Wenn Sie für Ihr Hobby etwas mehr Platz brauchen, und wenn Sie auf Komfort ebensolchen Wert legen wie auf Geländegängigkeit, dann ist der Patrol Station gerade richtig für Sie.

Neben den bewährten Vorzügen des Hardtop bietet er bequem Platz für 7 Personen und genügend Ladefläche für Ihr Gepäck.


Und weil der Patrol Station so komfortabel auf der Straße liegt, hat er sich als ausgesprochener Reisewagen inzwischen bestens eingeführt.

Die körpergerechten Vordersitze ermöglichen ein entspanntes Fahren, und mit der Servolenkung läßt er sich so einfach wie ein PKW steuern.

Das macht den Patrol Station zu einem Fahrzeug für alle Gelegenheiten. Und das unter allen Gegebenheiten.



Breitreifen, Felgen, Kotflügelverbreiterung gegen Aufpreis.



12
9 3
QUARTZ

80 100 120
40 60 20 140 160
00071

G H
E

E F
F

3 6
Q

20 28 12 36
WIP

NISSAN

OFF-LOCK-START
LOCK

Die Ausstattung.

Auch wenn es abseits der Straßen oft unbequem zugeht, haben wir den Patrol so konstruiert, daß Sie es in ihm möglichst bequem haben.

Das beginnt bei der Servolenkung, mit der Sie

den Patrol so leicht wie einen PKW steuern können.

Dann ist da das komplette Instrumentenbord mit Quartzuhr, Tageskilometerzähler, Kraftstoffanzeige, Kühlmitteltemperaturanzeige, Öldruckanzeige und Voltmeter sowie Kontrolleuchten für Brems-

flüssigkeitsstand, angezogene Handbremse und eingeschalteten Allradantrieb.

Abgerundet wird der Komfort durch den variablen Innenraum, dessen Ladefläche Sie durch Umklappen der Rückbank ganz Ihren Bedürfnissen anpassen können.





PATROL

WRANGLER
GOODYEAR

Die Technik.

Im Gelände zeigt der Patrol erst so richtig, was in ihm steckt. Ob Schnee oder Schlamm, Wiese oder Wüste – er kommt überall durch.

Sein Leiterrahmen mit Quertraversen wird

von zwei Starrachsen mit Blattfedern, Teleskopstoßdämpfern und Stabilisator vorn getragen.

Zum permanenten Hinteradtrieb können Sie die Vorderräder mit automatischen Freilaufnaben bei Bedarf zuschalten. Und wenn das noch nicht reicht, weichen Sie auf das Unter-

setzungsgetriebe aus. Dann können Sie noch einmal über 5 untersetzte Gänge verfügen, die Sie auch unter schwierigen Bedingungen nicht im Stich lassen.

Für gleichmäßige Traktion sorgt das Differential mit begrenztem Schlupf in der Hinterachse.





TURBO

PATR

GOODWEAR
RADIAL

Die Einsatzmöglichkeiten.

Der Patrol ist nicht nur ein Allradfahrzeug, er ist auch ein Allzweckfahrzeug. Als Limousine für die Familie ist er ebenso zuverlässig wie im gewerblichen Einsatz; als Alltagsauto so tauglich wie in

schwierigen Situationen.

So bringt der Patrol Station werktags den Vorarbeiter samt sechsköpfiger Montagekolonne zum Bau. Oder er zieht am Wochenende den Pferdehänger zum Reiten. Bis zu 2,6 t (mit Ausnahmegenehmigung bis 2,8 t) können Sie dem Station so ziemlich

alles anhängen.

Was sich im Beruf dank seiner robusten Konstruktion als zuverlässiger Arbeiter erweist, das braucht sich auch im privaten Bereich nicht zu verstecken. Mit dem Patrol befinden Sie sich überall und zu jeder Zeit in bester Limousinen-Gesellschaft.





NE-N 18

NISSAN

SAFARI
UX

AMERICAN

Das Zubehör.


Der Patrol ist ein Auto, das man nicht nur fährt. Man erlebt es. Aus diesem Grund können Sie aus einer breiten Zubehörpalette wählen, was Sie für Ihr persönliches Patrol-Erlebnis benötigen.

Seine bullige Kraft können Sie auch äußerlich durch Kotflügelverbreiterungen und Breitreifen auf Spezialfelgen betonen.

Wenn Sie häufiger unter harten Bedingungen operieren, steht eine Seilwinde mit Frontschutzbügel und Lenkungsschutzplatte zur Verfügung. Und

mit dem Reserveradhalter an der Heckklappe können Sie den hinteren Böschungswinkel des Patrol im Gelände verbessern.

Auch im Alltag interessant sind der Gepäckträger-Aufsatz, das Klappverdeck mit der zugehörigen Verstautasche und die Anhängerkupplung.







Der Fahrspaß.

Mit einem Patrol fahren Sie nicht nur zügig und wirtschaftlich, Sie fahren auch sicher.

Jeder Patrol verfügt über ein hydraulisches Zweikreis-Bremssystem mit Bremskraftverstärker und -regler und innenbelüfteten Scheibenbremsen vorn, über Halogen-Hauptscheinwerfer, 2 Rückfahrcheinwerfer und 2 Nebelschlußleuchten.

Und auch wenn Sie fernen Zielen entgegen-eilen, schaffen Sie das im Patrol mit souveräner Gelassenheit. Bei einer Reisegeschwindigkeit von 120 km/h bewegt er sich genauso ruhig wie in der Stadt.

Kein Wunder, daß der Patrol in Tests der Fachpresse regelmäßig mit Bestnoten abschneidet. Er ist inzwischen zu einem Fahrzeug geworden, das Maßstäbe für andere setzt.



MISSAW

Die Marke.

Nissan ist einer der größten Automobilhersteller der Welt. Und mehr. Denn überall, wo es technisch anspruchsvolle Problemstellungen gibt, engagiert sich Nissan ebenso. Zum Beispiel in der Welt-

raumforschung via Satellitentechnik.

Und natürlich auch auf unseren Straßen. Mit dem gleichen hohen Maß an Qualität und Zuverlässigkeit. Nicht umsonst investiert Nissan jährlich über eine Milliarde Mark in Forschung und Entwicklung.

Sollte trotzdem mal etwas sein: Jedes Ersatzteil kann umgehend geliefert werden. Dafür sorgen das zentrale Nissan-Teilelager für Europa in Amsterdam sowie das zentrale Ersatzteillager in Neuss plus 4 Depots für Deutschland. Ein Service, der funktioniert. Laut Testergeb-

nissen der Motorpresse geben Nissan-Fahrer ihrem Service durchweg erstklassige Noten.

Kein Wunder: Über 700 Nissan-Vertragshändler sind entschlossen, für Nissan Werbung zu machen. Und die beste Werbung sind nun mal zufriedene Kunden.



Technische Daten	PATROL HARDTOP BENZIN 3türig	PATROL STATION WAGON BENZIN 5türig	PATROL HARDTOP DIESEL 3türig	PATROL STATION WAGON DIESEL 5türig	PATROL HARDTOP TURBO DIESEL 3türig	PATROL STATION WAGON TURBO DIESEL 5türig
Sitzplätze	5	7	5	7	5	7
Motorart	4-Takt Otto		4-Takt Diesel		4-Takt Diesel mit Abgasturbolader	
Zylinder/Bauart	6/längs eingebauter Reihenmotor					
Hubraum (Steuerformel)	cm ³ 2734	2734	3224	3224	3224	3224
Bohrung x Hub	mm 86 x 79	86 x 79	83 x 100	83 x 100	83 x 100	83 x 100
Leistung kW (PS)/bei min ⁻¹	88(120)/4800	88(120)/4800	70 (95)/3600	70 (95)/3600	81 (110)/4000	81 (110)/4000
Max. Drehmoment Nm/bei min ⁻¹	201/3200	201/3200	216/1800	216/1800	255/2000	255/2000
Verdichtung	8,6	8,6	21,6	21,6	21,6	21,6
Kraftstoffversorgung	Zweistufen-Fallstromvergaser mit Kaltstartautomatik		Reiheneinspritzpumpe mit integriertem Drehzahlregler			
Ventilsteuerung	OHC	OHC	OHV	OHV	OHV	OHV
Batterie (wartungsfrei)	12 V/65Ah	12 V/65 Ah	24 V/80 Ah	24 V/80 Ah	24 V/80 Ah	24 V/80 Ah
Lichtmaschine	720 W	720 W	600 W	600 W	600 W	600 W
Antrieb	Hinterradantrieb mit zuschaltbarem Vorderradantrieb, selbsttätig sperrendes Differential mit begrenztem Schlupf an der Hinterachse, Ausgleichsgetriebe und automatische Freilaufnaben an der Vorderachse					
Getriebeart	2 x 5 Gang, vollsynchronisiert					
Getriebeübersetzung	I = 4,22 II = 2,37 III = 1,44 IV = 1,00 V = 0,83 R = 4,62	I = 4,22 II = 2,37 III = 1,44 IV = 1,00 V = 0,83 R = 4,62	I = 4,22 II = 2,37 III = 1,44 IV = 1,00 V = 0,83 R = 4,62	I = 4,22 II = 2,37 III = 1,44 IV = 1,00 V = 0,83 R = 4,62	I = 3,90 II = 2,37 III = 1,44 IV = 1,00 V = 0,83 R = 4,27	I = 3,90 II = 2,37 III = 1,44 IV = 1,00 V = 0,83 R = 4,27
Vorderachse	Starrachse mit progressiven Blattfedern und Stabilisator, Hydraulik-Teleskopstoßdämpfer					
Hinterachse	Starrachse mit progressiven Blattfedern, Hydraulik-Teleskopstoßdämpfer					
Felgenreiße	6J x 16 (weiß lackierte Stahlfelgen) ²⁾					
Reifenreiße	205 SR 16 Reinforced ²⁾					
Lenkung/Übersetzung	Kugelumlauf lenkung mit Servounterstützung/Benziner: 23,0 Diesel: 24,4					
Bremssystem	Hydraulisches Zweikreisbremssystem mit Bremskraftverstärker und -regler, vorn: innenbelüftete Scheibenbremsen, hinten: Trommelbremsen, selbstnachstellend					
Länge	mm 4105	4725	4105	4725	4105	4725
Breite	mm 1690	1690	1690	1690	1690	1690
Höhe	mm 1840	1805	1840	1805	1840	1805
Radstand	mm 2350	2970	2350	2970	2350	2970
Spurweite vorn/hinten	mm 1415/1405	1415/1405	1415/1405	1415/1405	1415/1405	1415/1405
Kleinste Bodenfreiheit	mm 215	215	215	215	210	210
Wendekreis	m 12,0	14,5	12,0	14,5	12,0	14,5
Zul. Gesamtgewicht	kg 2300	2500	2450	2650	2450	2650
Leergewicht	kg 1759	1862	1944	2047	1959	2062
Zuladung	kg 541	638	506	603	491	588
Anhängelast bei 12% Steigung gebremst kg ungebremst kg	2300 ¹⁾ 700	2500 ¹⁾ 700	2450 ¹⁾ 700	2650 ¹⁾ 700	2450 ¹⁾ 700	2650 ¹⁾ 700
Zul. Achslast vorn kg hinten kg	1300 1550	1300 1550	1300 1550	1300 1550	1300 1550	1300 1550
Zul. Stützlast	kg 100	100	100	100	100	100
Dachlast	kg 50	100	50	100	50	100
Tankinhalt	l 82	82	82	82	82	82
Kraftstoffart	Normal verbleit DIN 51600 (auch bleifrei, DIN 51607)		Diesel DIN 51601			
Kraftstoffverbrauch nach DIN 70030 l/100 km						
Stadtzyklus	l 17,0	19,6	12,5	12,5	13,5	13,5
bei 90 km/h	l 11,1	11,3	9,7	10,1	10,2	9,7
bei 120 km/h	l 16,6	15,9	15,3	14,1	15,1	14,2
Höchstgeschwindigkeit km/h	150	150	135	135	145	145

Wie bei jedem PKW werden Verbrauch und Fahrleistungen in der Praxis je nach Fahrweise, technischem Zustand, nicht serienmäßigen An- und Aufbauten, der Straßenbeschaffenheit und örtlichen klimatischen Bedingungen von den nach der DIN-Prüfnorm ermittelten Werten abweichen.

¹⁾ Eine Ausnahmegenehmigung für erhöhte Anhängelast auf 2800 kg ist auf Anfrage bei Ihrem NISSAN-Händler erhältlich.

²⁾ Gegen Aufpreis umrüstbar auf 7 JJ x 15 Stahlfelgen und Breitreifen. (Die unterschiedlichen zulässigen Reifengrößen erfragen Sie bitte bei Ihrem NISSAN-Händler.)

Serienausstattung
**PATROL HARDTOP
BENZIN
3türig**
**PATROL STATION
WAGON BENZIN
5türig**

Serienausstattung	PATROL HARDTOP BENZIN 3türig	PATROL STATION WAGON BENZIN 5türig
Halogen-Hauptscheinwerfer	•	•
zwei Rückfahrscheinwerfer	•	•
zwei Nebelschlußleuchten	•	•
Kontrolleuchte für angezogene Handbremse/Bremsflüssigkeitsstand	•	•
Kontrolleuchte für eingeschalteten Allradantrieb	•	•
Kontrolleuchte für Batterieladung	•	•
Kontrolleuchten für Vorglühen und Kraftstofffilter		
Kontrolleuchte für heizbare Heckscheibe	•	•
Kontrolleuchte für Nebelschlußleuchten	•	•
akustische Warnanzeige für nicht ausgeschaltetes Licht	•	•
beleuchtete Heizungsarmaturen	•	•
eine Innenraumleuchte	•	
zwei Innenraumleuchten		•
Kraftstoff- und Kühlwassertemperaturanzeige	•	•
Tageskilometerzähler	•	•
Öldruckanzeige	•	•
Voltmeter	•	•
Servolenkung	•	•
Analog-Quartzuhr	•	•
Liegesitze vorn mit höhenverstellbaren Kopfstützen	•	•
Armlehnen an den Türen	•	•
Ablagebox zwischen den Vordersitzen	•	•
Beifahrerhaltegriff am Armaturenbrett	•	•
kunststoffummanteltes Lenkrad	•	•
kunststoffummantelte Schalthebel	•	•
Befestigungshaken im Laderaum	•	•
abblendbarer Innenspiegel	•	•
abschließbares Handschuhfach	•	•
zwei Sonnenblenden	•	•
Zigarettenanzünder	•	•
Stoffbezüge einschließlich Teppichboden	gegen Aufpreis	gegen Aufpreis
automatische 3-Punkt-Sicherheitsgurte vorn und Statikgurte im Fond	•	•
Defrosterdüsen für Front- und Seitenscheiben	•	•
dreistufiges Heiz- und Frischluftgebläse mit Smogschaltung und Zwangsventilation	•	•
getönte Scheiben rundum	•	•
Verbundglasfrontscheibe	•	•
zwei Außenspiegel	•	•
dreistufige Scheiben-Wisch-Waschanlage mit Intervallschaltung	•	•
Heckscheiben-Wisch-Waschanlage	•	•
heizbare Heckscheibe	•	•
automatische Freilaufnaben an der Vorderachse	•	•
Schmutzfänger an den hinteren Radkästen	•	•
Motor- und Getriebebeschutz	•	•
Abschlepphaken vorn und hinten	•	•
Hohlraum- und Unterbodenschutz behandelt	•	•

PATROL HARDTOP
DIESEL
3türig

PATROL STATION
WAGON DIESEL
5türig

PATROL HARDTOP
TURBO DIESEL
3türig

PATROL STATION WAGON
TURBO DIESEL
5türig

gegen Aufpreis

gegen Aufpreis

gegen Aufpreis

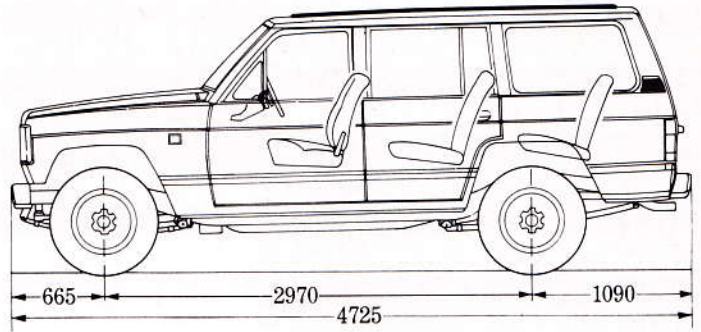
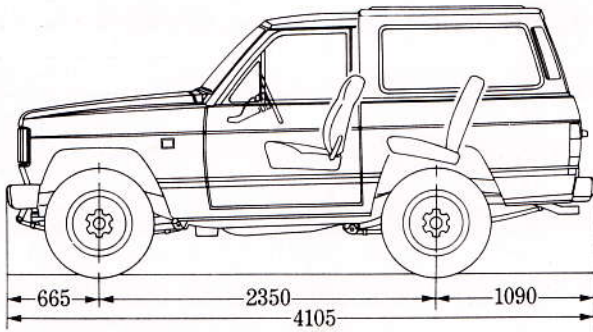
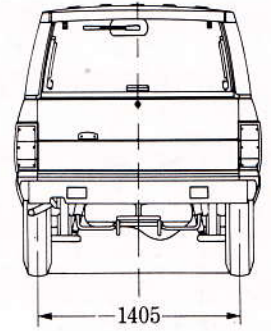
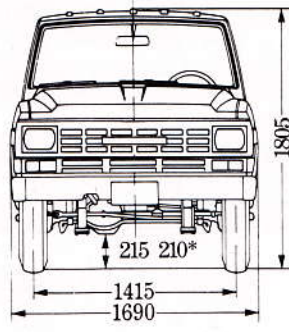
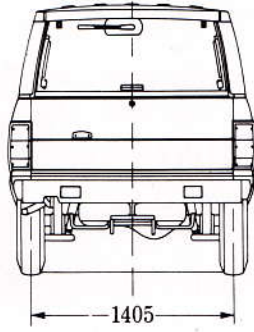
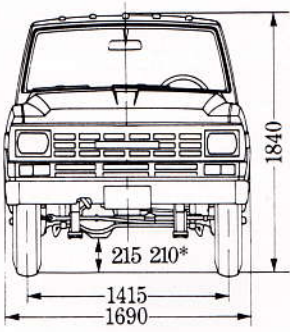
gegen Aufpreis

Alle Beschreibungen und Abbildungen dieses Prospektes sind unverbindlich. NISSAN behält sich das Recht vor, jederzeit und ohne öffentliche Anzeige Änderungen an den beschriebenen Modellen vorzunehmen,

die zum Zwecke der Weiterentwicklung oder aus konstruktions- bzw. verkaufstechnischen Gründen als notwendig erachtet werden.

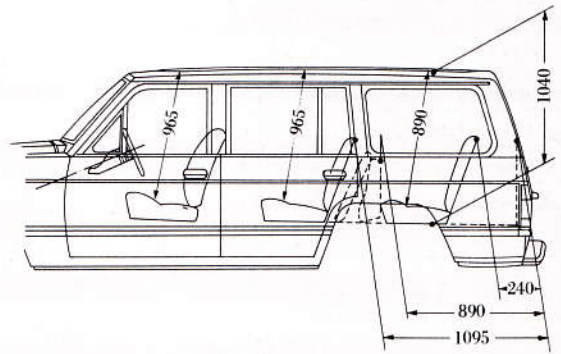
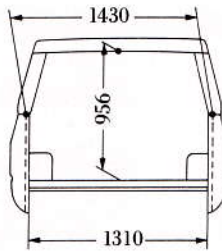
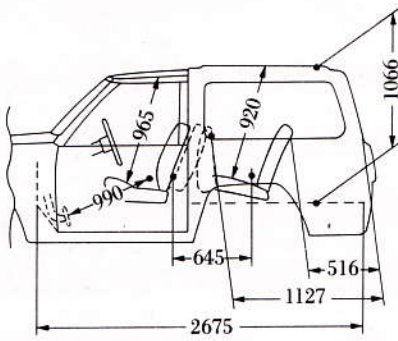
PATROL HARDTOP

PATROL STATION WAGON




* = abweichende Angaben Turbo Diesel

Innenraumabmessungen

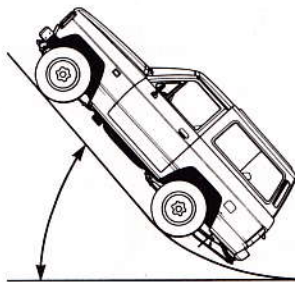


Alle Angaben in mm

Geländetauglichkeit



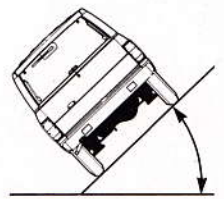
Böschungswinkel
vorn: 40°
hinten: 24° (Hardtop),
23° (Station Wagon)



Steigfähigkeit
Benziner und Diesel: 50° (119%)
Turbo Diesel: 55° (143%)



Wasserdurchfahrten bis maximal
60 cm Wassertiefe



Kippwinkel
Hardtop: 43°
Station Wagon: 44°

Was Sie sonst noch wissen sollten.

Nur ein zufriedener Kunde ist ein guter Kunde. Also bemüht sich NISSAN, alles noch ein bißchen besser zu machen als üblich. Das Ziel: Ein hoher Anspruch an

Qualität und Zuverlässigkeit, ein günstiges Preis/Leistungsverhältnis und optimale Wirtschaftlichkeit. Und das gilt auch für das ganze automobile Drumherum.

SERVICE

Inspektionsintervalle 1 mal jährlich oder alle 20.000 km. Soforthilfedienst durch das NISSAN-Notruftelefon – Ruf-Nr. 0 21 01-3 21 00 – rund um die Uhr.

Ein modernes Schulungszentrum für den NISSAN-Kundendienst garantiert gleichbleibend hohen Qualitätskundendienst. Kein Wunder, daß NISSAN-Händler in Praxistests von Kunden und Fachpresse

Bestnoten erhalten – was sie Ihnen auch gerne persönlich beweisen. Und das über 700mal allein in Deutschland bzw. über 3.500mal in Europa.

Information ist alles. Deshalb haben wir ein modernes Kundenkontakt-Programm für alle NISSAN-Fahrer aufgebaut. Damit werden Sie laufend über die aktuellen Neuerungen rund um NISSAN informiert.

TREUEPASS

Treue soll sich lohnen. Deshalb gibt es den NISSAN-Treuepass. Für alle neuen NISSAN-Fahrzeuge, deren Fahrer regelmäßig den Service beim NISSAN-Händler durchführen lassen. Die Leistungen des NISSAN-Treuepasses: Kostenloser Abschleppdienst bis 300,-DM – sofern erforderlich –, Übernahme von Mietwagen bis

250,- DM bzw. Übernachtungskosten bis 120,- DM pro Person bei längerer Reparaturdauer. Die Gültigkeit erstreckt sich auf das gesamte westeuropäische Ausland, sofern die Leistungen mindestens 50 km vom Wohnort notwendig werden. Ihr nächster NISSAN-Händler hält den Treuepass für Sie bereit.

GARANTIE

Einjährige Neuwagengarantie ohne km-Begrenzung. 6-Jahresgarantie gegen Durchrostung ohne Nachbehandlung. Zusätzlich gewährt NISSAN eine einjährige Werkstattgarantie auf alle Ori-

ginalersatzteile incl. Arbeitslohn.

Die Technik- und Werkstattgarantie hat NISSAN als erster Automobilhersteller in der Bundesrepublik eingeführt. Zum Vorteil des Kunden.

LEASING

Haben Sie schon einmal überlegt, wieviel produktiver Ihr Geld arbeiten kann? Indem Sie es nicht in Ihr Auto, sondern in Ihr Geschäft investieren. Oder zum Beispiel

Ihr Hobby damit finanzieren.

Wie lukrativ Privat- oder Geschäftsleasing für Sie sein kann, rechnet Ihnen Ihr NISSAN-Händler gern mal vor.

FINANZIERUNG

Kennen Sie schon die Alternative zum Leasing? Schnell, einfach und bequem bietet sich hier die NISSAN-Finanzierung durch die Auto Kredit Bank an. Fragen Sie Ihren NISSAN-Händler nach den günstigen

Konditionen – auch für die NISSAN-Gebrauchtwagenfinanzierung. Durchschnittlich liegen sie deutlich unter dem Branchenniveau und stellen eine echte Käuferleichterung für Sie dar.

VERSICHERUNG

Alles aus einer Hand. Auch die Versicherung Ihres neuen oder gebrauchten NISSAN. Mit dem NISSAN VERSICHERUNGS-SERVICE ersparen Sie sich Zeit und Geld. Ihr NISSAN-Händler berät Sie

gerne in allen Fragen der KFZ-Versicherung und übernimmt die gesamte Abwicklung. Sie werden überrascht sein, wie bequem der NISSAN VERSICHERUNGS-SERVICE für Sie ist.

ZUBEHÖR

NISSAN möchte, daß Ihrer Individualität so schnell keine Grenzen gesetzt sind. Obwohl jeder NISSAN schon über eine außergewöhnlich reichhaltige Serienausstattung verfügt, schafft das geprüfte

Original-NISSAN-Zubehör-Programm eine Vielzahl weiterer Perspektiven.

Wenn Sie mehr wissen wollen: Ihr nächster NISSAN-Händler hält einen Zubehörprospekt für Sie bereit.

NISSAN/AKB-KREDITKARTE

Es ist schon etwas Besonderes, NISSAN-Kunde zu sein. Ein weiterer Beweis dafür ist die neue NISSAN-AKB-Kreditkarte. Damit können Sie bei den gekennzeichneten NISSAN-Händlern im Bundesgebiet und in West-Berlin bargeldlos Service rund ums Auto bezahlen: Wartungs- und Reparaturarbeiten, Zubehör-

und Ersatzteile, Tankstellen- und Mietwagen-Service. Weitere Vorteile: Vereinfachte Ausgabenübersicht durch monatliche Gesamtrechnung, Zinsgewinn durch zeitversetzte Abbuchungen, Finanzierungs-Service beim Pkw-Kauf und viele weitere Extra-Leistungen.



Nissan Motor Deutschland GmbH, Nissanstraße 1, 4040 Neuss 1

