

THE NEW RANGE ROVER



ABOVE & BEYOND





BY APPOINTMENT TO
H.M. THE QUEEN
MANUFACTURERS OF
MOTOR VEHICLES
JAGUAR LAND ROVER LIMITED
COVENTRY



BY APPOINTMENT TO
H.M. THE DUKE OF EDINBURGH
MANUFACTURERS OF
MOTOR VEHICLES
JAGUAR LAND ROVER LIMITED
COVENTRY



BY APPOINTMENT TO
H.M. THE PRINCE OF WALES
MANUFACTURERS OF
MOTOR VEHICLES
JAGUAR LAND ROVER LIMITED
COVENTRY



ABOVE & BEYOND



진정한 리더는 역사를 만듭니다. 그들은 더 큰 꿈을 꾸며 거침없이 나아갑니다. 그들은 가능성을 현실로 바꾸고 한 세대를 정의하는 문화적 유산을 남깁니다. 최초의 럭셔리 SUV로서 정교한 드라이빙의 지평을 연 레인지로버는 진정한 리더입니다. 세상에 모습을 드러낸 지 50년이 지난 오늘, 뉴 레인지로버는 비교할 수 없는 성공의 발자취를 바탕으로 또 다른 역사를 써 내려가고 있습니다. 뉴 레인지로버는 매혹적인 디자인과 차원이 다른 우아함, 고급스러움, 럭셔리함으로 시대를 선도합니다.

THE NEW

RANGE ROVER

독보적인 디자인(DISTINGUISHED DESIGN)

품격과 럭셔리(REFINEMENT AND LUXURY)

직관적인 테크놀로지(INTUITIVE TECHNOLOGY)

향상된 퍼포먼스(HEIGHTENED PERFORMANCE)

최상의 주행 성능(EXCEPTIONAL CAPABILITY)

고품격 개인 맞춤 사양(ELEGANT PERSONALISATION)

Autobiography



THE NEW RANGE ROVER

DISTINGUISHED DESIGN

혁신적인 럭셔리 정점에 있는 레인지로버는 우아함, 정교함, 세련미가 어우러진 아름다운 비율을 자랑합니다. 미니멀한 디자인이 적용되어 군더더기가 없고 모던하면서도 매력이 넘칩니다. 랜드로버 역사상 가장 완벽한 레인지로버가 탄생했습니다.



이 이미지의 차량은 랜드로버 글로벌 모델 라인업에 속하는 모델입니다. 사양, 옵션 및 국내 적용 가능 여부는 가까운 랜드로버 공식 리테일러 전시장에 문의하시기 바랍니다. CO₂ 배출량 및 연비는 장착된 휠과 추가 옵션 사양에 따라 차이가 있을 수 있습니다. 이 이미지의 차량은 옵션 사양 및 액세서리가 적용된 섀넬 골드 컬러(새틴 피니시)의 레인지로버 퍼스트 에디션 모델입니다.(판매 국가에 따라 상이할 수 있습니다.)



존재감이 드러나는 강렬한 실루엣

현대적으로 재해석된 아름다운 자태는 한눈에 레인지로버임을 알아볼 수 있게 해줍니다.
세상 어디에 있던 레인지로버의 존재감은 강렬합니다.





위용과 품격

간결하고 모던한 디테일과 대비를 이루는 강렬한 전면부에서 레인지로버만의 독보적인 존재감과 남다른 위용이 드러납니다. 최초로 23인치 휠*이 제공되어 레인지로버의 완벽한 비율과 품격을 더욱 돋보이게 해줍니다.



*옵션 사양입니다.



간결함과 절제의 미학

매끈하게 다듬어진 유니크한 디자인이 레인지로버의 당당하면서도 아름답게 세공된 차체를 한층 강조합니다. 차체 일체형 요소, 매끈하고 반듯한 표면, 점등될 때만 나타나는 테일램프와 정밀한 디테일에서 레인지로버의 감성이 담긴 디자인 철학을 느낄 수 있습니다.





5시트 또는 7시트

레인지로버는 스탠다드 휠베이스 또는 롱 휠베이스 모델 중에서 선택할 수 있습니다. 성인 5명 또는 7명이 탑승할 수 있는 최고의 럭셔리 공간을 제공하며, 어떠한 디자인을 선택하더라도 레인지로버 특유의 실루엣과 커맨드 드라이빙 포지션은 유지됩니다.



스탠다드 휠베이스



롱 휠베이스

직관성과 뚜렷한 목적성

레인지로버는 미니멀한 디자인, 고급스러운 소재, 다양한 테크놀로지에 대한 직관적인 접근 방식을 바탕으로 현대적이면서도 정교한 인테리어를 제공합니다. 인테리어의 모든 디테일이 뚜렷한 콘셉트를 바탕으로 세심하게 구상되었습니다.



이미지의 인테리어는 옵션 사양이 적용된 페를리노/페를리노 컬러의 레인지로버 퍼스트 에디션 모델입니다.(판매 국가에 따라 상이할 수 있습니다.)



특별한 가치를 담은 디테일

차내에는 최고급 소재가 적용되었으며 모든 표면은 우아하고 정교하게 처리되어, 고급스럽고 쾌적하며 안락한 공간을 제공합니다. 환경 친화적이고 현대적인 기능성 소재를 선택할 수 있습니다. 시트와 캐빈 트림에는 최초로 울트라 패브릭스(Ultrafabrics™) 및 크바드라트(Kvadrat™) 프리미엄 직물 조합을 선택할 수 있도록 구성되었습니다. 천연 우드 소재의 베니어와 메탈 디테일*에서 최고 수준의 정밀함을 엿볼 수 있습니다.



*모델에 따라 다를 수 있습니다.
이미지의 인테리어는 옵션 사양이 적용된 페를리노/에보니 컬러의 레인지로버 퍼스트 에디션 모델입니다.(판매 국가에 따라 상이할 수 있습니다.)



SV 비스포크

타의 추종을 불허하는 럭셔리한 디자인에 SV 비스포크를 선택해 더욱 특별한 레인지로버를 완성할 수 있습니다. 개인 맞춤형 페인트 옵션에는 SV 비스포크 프리미엄 팔레트와 SV 비스포크 매치-투-샘플(Match-to-Sample) 서비스가 포함됩니다. 다양한 휠 옵션, 최고급 소재* 및 피니시*로 궁극의 레인지로버를 디자인해보십시오.

[자세히 보기](#)

*모델에 따라 다를 수 있습니다.





THE NEW RANGE ROVER

REFINEMENT AND LUXURY


레인지로버는 현대적인 럭셔리와 독보적인 정교함으로 모든 여정을 특별하게 만들어줍니다. 레인지로버에 다가가면 자동 전개식 플러시 도어 핸들이 부드럽게 맞닿습니다. 품격을 더하는 지능형 파워 도어*와 소프트 도어 클로즈가 더욱 탁월한 주행 경험을 선사합니다.



*옵션 사양입니다. 파워 도어는 2022년 초부터 롱 휠베이스 모델에, 2022년 중반부터 스탠다드 휠베이스 모델에 제공될 예정입니다.

평온하고 안락한 드라이빙

새로운 메리디안(Meridian™) 시그니처 서라운드 사운드 시스템¹에는 세계 최초의 헤드레스트 스피커를 통해 제공되는 차세대 액티브 노이즈 캔슬레이션이 적용되어 소음 차단 구역을 만들어줍니다. 여기에 방음 접합 유리가 더해져 외부 소음이 차단된 조용한 환경이 조성됩니다.



¹Meridian™은 Meridian™ Audio Ltd.의 등록 상표입니다. ²옵션 사양입니다.



쾌적한 드라이빙의 시작

레인지로버의 실내 공기 정화 시스템에는 PM2.5 필터가 탑재되어 있습니다. 나노이(nanoe™) X 기술이 악취, 박테리아, 알레르기 유발 항원 및 SARS와 COVID를 비롯한 병원균을 억제해줍니다. 이 시스템은 원격으로 작동할 수 있어 주행 전에 미리 실내 공기를 정화할 수 있습니다. 또한 CO₂ 관리 기능이 실내의 CO₂ 농도를 모니터링하여 필요에 따라 자동으로 환기함으로써 차안을 언제나 청결하고 쾌적하게 유지해줍니다.





여유로운 탑승 공간

7인승 롱 휠베이스 모델을 선택하면 성인 최대 7명이 안락한 여정을 즐길 수 있습니다. 3열 전체에 세미아닐린 (Semi-Aniline)*과 열선 내장 가죽 시트가 적용되어 차내 어디에 앉아있든 편안한 주행 경험을 누릴 수 있습니다. 또한 전동식 시트 조절, USB-C 포트, 작업 조명 등 향상된 기능이 제공됩니다.

*옵션 사양입니다.



유연한 구성과 편의성

레인지로버는 일상적인 주행과 특별한 상황 모두에 적합한 뛰어난 유연성을 제공합니다. 테일게이트 이벤트 스위트¹에는 장착형 가죽 쿠션²과 테일게이트 스피커 및 조명이 포함되어 분리형 테일게이트를 더욱 고급스럽게 해줍니다. 또한 자동 폴딩 트렁크 커버¹와 다용도 트렁크 플로어 매트²는 일상적인 주행에 편리함을 더해줍니다.



¹바디 스타일에 따라 다를 수 있습니다. ²옵션 사양입니다.

INTUITIVE TECHNOLOGY

완벽하게 통합된 커넥티비티와 편의 기능을 언제 어디서나 사용할 수 있습니다. 최첨단 피비 프로(Pivi Pro) 인포테인먼트는 언제나 연결된 상태로 작동 가능하며, 항상 최신 상태로 유지됩니다. 13.1인치 커브드 플로팅 터치스크린을 통해 레인지로버를 직관적으로 제어할 수 있습니다. 온라인 팩(데이터 요금제 포함)*을 선택하면 네트워크에 연결된 상태를 유지할 수 있으며 통합형 SIM 카드를 통해 데이터를 무제한으로 사용할 수 있습니다. 새로운 고해상도 13.7인치 대화형 운전자 디스플레이를 통해 원하는 대로 화면을 구성할 수 있으며 중요 정보를 한눈에 확인할 수 있습니다.



*데이터 공정사용정책(FUP)이 적용됩니다. 1년 요금제에 기본 가입되며, 최초 서비스 기간 이후 랜드로버 공식 리테일러를 통해 연장할 수 있습니다. 차내 기능은 운전자가 안전하게 조작할 수 있는 상황에만 사용해야 합니다. 운전자는 항상 차량에 대한 완전한 제어가 가능해야 합니다. 피비(Pivi) 및 인컨트롤(InControl)의 사양, 옵션, 서드파티 서비스 및 적용 가능 여부는 판매 국가에 따라 상이할 수 있습니다. 국내 적용 가능 여부 및 자세한 내용은 가까운 랜드로버 공식 리테일러 전시장에 문의하시기 바랍니다. 모바일 네트워크 연결은 지역에 따라 지원되지 않을 수 있습니다. 인컨트롤(InControl) 기술과 관련하여 화면과 영상으로 표시되는 정보 및 이미지는 선택한 옵션에 따라 소프트웨어 업데이트, 버전 제어, 기타 시스템 및 시각적 변경 사항이 있을 수 있습니다.

특별하고 안락한 드라이빙 경험

이그제큐티브 클래스 리어 시트¹를 선택하면 핫스톤 마사지 시트²를 비롯한 레인지로버 특유의 안락함을 경험할 수 있습니다. 전동 전개식 센터 콘솔이 인테리어와 완벽하게 어우러집니다. 새로운 8인치 뒷좌석 터치스크린 컨트롤러와 커브드 글라스 및 16:9 풀 HD가 적용된 11.4인치 뒷좌석 엔터테인먼트³는 4시트의 고급스러움과 5시트의 편의성을 동시에 제공합니다.



¹옵션 사양입니다. ²모델 및 차체 스타일에 따라 다를 수 있습니다.

선명한 시야 확보

예측형 어댑티브 프론트 라이팅이 포함된 디지털 LED 헤드램프는 내비게이션 데이터를 활용해 전방 도로를 미리 확인할 수 있도록 지원함으로써 더욱 선명한 시야와 향상된 안전성을 보장합니다. 클리어사이트(ClearSight) 룸 미러¹는 후방 도로에 대한 막힘 없는 시야를 제공합니다. 3D 서라운드 카메라가 포함된 클리어사이트(ClearSight) 그라운드 뷰²는 보닛 아래의 지면을 효과적으로 볼 수 있게 하며, 조향등은 저속일 때 지면을 비춰 좁은 공간에서도 안전하게 조작할 수 있도록 도와줍니다.



¹가변 초점 또는 이중 초점 렌즈를 착용하는 운전자가 클리어사이트(ClearSight) 디지털 리어 뷰 이미지에 초점을 맞추기 어려운 경우 언제든지 룸 미러 모드로 되돌릴 수 있습니다. ²실시간 영상이 제공되지는 않습니다. 안전을 위해 주위를 확인하십시오.



HEIGHTENED PERFORMANCE

레인지로버에는 랜드로버의 가장 진보된 파워트레인이 탑재됩니다. 최첨단 테크놀로지가 적용되어 주행 성능은 더욱 향상되었으며, 어댑티브 다이내믹스와 다이내믹 리스폰스 프로가 포함된 전자식 에어 서스펜션을 비롯한 다양한 기능을 통해 더욱 탁월한 핸들링과 부드러운 승차감을 제공합니다.





파워와 효율성


새로운 4.4리터 V8 엔진은 530PS의 최고 출력과 76.5kg·m의 최대 토크를 제공하며, 다이내믹 론치 작동 시 정지 상태에서 100km/h까지 단 4.6초만에 도달하는 가속력을 선사합니다. 친환경적이고 효율성이 뛰어난 마일드 하이브리드(MHEV) 기술이 디젤 엔진과 함께 제공됩니다.





EXCEPTIONAL CAPABILITY

레인지로버에는 타의 추종을 불허하는 정교함, 최상의 안락함, 대담하고 자신감 넘치는 온로드 핸들링을 제공하는 독보적인 기술이 적용되어 있습니다. 올 휠 스티어링이 기본 사양으로 장착되어, 고속 주행 시의 안정성과 저속 주행 시의 민첩성을 높인 더욱 정교한 주행 성능을 제공합니다. 또한 11m 미만의 최소 회전 반경*으로, 지금까지 제작된 그 어떤 레인지로버보다 조작성이 뛰어납니다. 전자식 에어 서스펜션(다이내믹 리스폰스 프로 포함)에는 더욱 원활한 코너링을 위해 선제적으로 대응하는 기술이 포함되어 있습니다. 전자동 지형 반응 시스템 2는 노면이나 도로 상황에 맞춰 자동으로 차량의 시스템을 조절합니다. 두 시스템 모두 기본 사양으로 제공됩니다.



*스탠다드 휠베이스 모델 기준입니다. 롱 휠베이스 모델의 최소 회전 반경은 11.54m입니다.



CHOOSE YOUR MODEL

풍부하고 생동감 넘치는 컬러 옵션에서 다양한 휠 및 휠베이스 옵션에 이르기까지 선택의 폭이 넓습니다. 모델을 선택한 순간, 나만의 레인지로버 디자인이 시작됩니다.



랜드로버 액세서리

랜드로버는 오리지널 럭셔리 SUV에 걸맞은 고품격 액세서리를 제공합니다. 전동식 사이드 스텝은 승하차를 편리하게 할 수 있도록 도와주고, 도어가 닫혀 있을 때 루프에 물건을 올릴 때에도 편리하게 사용할 수 있습니다. 완벽하게 통합된 블랙박스에는 풀 HD 전후방 비디오 카메라가 포함되어, 주차 중 차량에 다가오는 물체가 있을 때 녹화하도록 설정할 수 있습니다. 랜드로버는 반려동물이 있는 운전자가 선호하는 브랜드로, 매우 다양한 펫 팩과 액세서리를 제공합니다.





나만의 랜드로버 만들기

나만의 랜드로버 만들기로 당신에게 가장 이상적인 레인지로버를 디자인해보십시오.



리테일러 찾기

가까운 랜드로버 공식 리테일러 전시장을 확인해보십시오.



차량 비교하기

차량 비교하기 툴을 이용하여 랜드로버 차량들을 비교해볼 수 있습니다.



랜드로버 소식 받기

랜드로버에 대한 최신 뉴스와 이벤트 등 다양한 소식을 구독하실 수 있습니다.



ABOVE & BEYOND



중요 고지: 재규어 랜드로버(Jaguar Land Rover Limited)는 차량, 부품 및 액세서리의 사양, 디자인 및 공정을 개선하기 위해 끊임없이 노력하고 있으며, 이에 따라 지속적인 변경 및 업데이트가 발생할 수 있습니다. 최신의 정보를 제작물에 반영하기 위해 최신의 노력을 다하지만 본 브로셔는 언제나 정확한 실제 사양이나 구매 가능 여부에 대한 안내서로 간주되지 않아야 하며, 특정 차량의 판매를 위한 제안을 포함하지도 않습니다. 판매업체와 리테일러는 명시적 또는 묵시적 의무, 혹은 서약에 따른 재규어 랜드로버의 대리인이 아닙니다. **색상:** 본 브로셔에 표시된 이미지의 색상은 예시 목적으로만 제공됩니다. 화면에 보이는 색상은 실제 차량의 색상과 차이가 있을 수 있습니다. 차량의 색상은 별도의 고지 없이 변경되거나 더 이상 제공되지 않을 수 있습니다. 또한 국가에 따라 일부 색상이 적용되지 않을 수 있습니다. 색상의 적용 가능 여부와 최신 사양에 대해서는 가까운 랜드로버 공식 리테일러 전시장에 문의하시기 바랍니다. 판매업체와 리테일러는 재규어 랜드로버의 대리인이 아니며, 일체의 명시적, 묵시적 서약 또는 표현으로 재규어 랜드로버를 구속할 권한이 없습니다. 인컨트롤(InControl) 기술과 관련하여 터치스크린, 앱 화면 및 영상으로 표시되는 **정보 및 이미지**는 선택한 옵션에 따라 소프트웨어 업데이트, 버전 제어, 기타 시스템 및 시각적 변경 사항이 있을 수 있습니다. 옵션 사양 및 적용 가능 여부는 차량의 제원(모델 및 파워트레인)에 따라 다를 수 있으며, 장착을 위해 다른 사양을 설치해야 할 수 있습니다. 자세한 내용은 가까운 랜드로버 공식 리테일러 전시장에 문의하시거나 온라인으로 나만의 랜드로버를 구성해보십시오. 모든 차내 기능은 운전자가 안전하게 조작할수 있는 상황에만 사용해야 하며 운전자는 항상 차량에 대한 안전한 제어가 가능해야 합니다. 일부 기능에는 적절한 데이터 계약을 포함하는 SIM이 필요하며, 이러한 계약에는 리테일러와의 초기 계약 후 추가적인 가입이 필요합니다.

랜드로버는 Castrol EDGE Professional 엔진 오일을 권장합니다.

Android™는 Google LLC의 상표입니다.

Apple®은 미국 및 기타 국가에서 등록된 Apple Inc.의 등록 상표입니다.

Meridian™은 Meridian Audio Ltd의 등록 상표입니다.

Trifold와 'three fields' 기기는 Trifold Productions Ltd.의 상표입니다.

재규어 랜드로버 코리아 서울 중구 을지로5길 26 미래에셋 센터원 빌딩 동관 13층 04539

TECHNICAL SPECIFICATION 2022
THE NEW RANGE ROVER



ABOVE & BEYOND



ENGINES AND TECHNICAL SPECIFICATION

레인지로버에는 랜드로버의 가장 진보된 파워트레인이 탑재되어 새로운 차원의 성능, 효율성 및 정교함을 제공합니다. 가솔린 또는 디젤 마일드 하이브리드(MHEV) 중에서 선택할 수 있습니다.

1

스탠다드 휠베이스

레인지로버 스탠다드 휠베이스 모델의 파워트레인, 연비 및 제원을 자세히 확인해보십시오.

2

롱 휠베이스 / 롱 휠베이스 7시트

레인지로버 롱 휠베이스 모델의 파워트레인, 연비 및 제원을 자세히 확인해보십시오.

3

제원 및 주행 성능

지상고, 최소 회전 반경 및 기타 주행 성능 관련 제원을 확인해보십시오.

THE NEW RANGE ROVER STANDARD WHEELBASE

파워트레인

마일드 하이브리드(MHEV)
트랜스미션
구동 방식
최고 출력 (PS/rpm)
최대 토크 (kg·m/rpm)
배기량 (cc)
실린더 개수 / 실린더 당 밸브
실린더 레이아웃
실린더 내경 / 스트로크 (mm)
압축비 (:1)

연비*

복합 연비 (km/l)
도심 연비 (km/l)
고속도로 연비 (km/l)
복합 CO ₂ 배출량 (g/km)
등급
연료 탱크 용량 - 사용 가능량 (리터)
선택적 촉매 환원 장치 필터 / 가솔린 미립자 필터(SCRf/GPF)

디젤 MHEV	
D350	
■	
자동 변속기	
4륜 구동(AWD)	
350 / 4,000	
71.4 / 1,500-3,000	
2,997	
6 / 4	
직렬	
83 / 92.31	
15.5	
	10.1
	8.8
	12.3
	193
	4
	80
■	

■ 기본 사양

*표기된 연비는 표준모드에 의한 연비로서 도로상태 ·운전방법·차량적재 ·정비상태 및 외기온도에 따라 실주행연비와 차이가 있습니다.

THE NEW RANGE ROVER STANDARD WHEELBASE

	디젤 MHEV
	D350
퍼포먼스	
다이내믹 론치 사용 시 0-100km/h 가속 시간 (초)	6.1
최고 속도 (km/h)	234
브레이크	
전륜 타입	벤틸레이티드 디스크
전륜 직경 (mm)	380
후륜 타입	벤틸레이티드 디스크
후륜 직경 (mm)	355
주차 브레이크	브레이크 캘리퍼에 통합된 전자식 주차 브레이크(EPB)
중량 (kg)*	
공차 중량	2,775
견인 중량 (kg)	
비제동 트레일러	750
최대 견인 중량	3,500
최대 장착점(전축 하중)	150
최대 차량 및 트레일러 결합 중량	6,850
루프 적재 중량 (kg)	
최대 루프 하중(크로스 바 포함)	100

*표기된 중량은 기본 사양을 적용한 차량의 중량입니다. 추가 옵션 선택 시 중량이 증가할 수도 있습니다.

THE NEW RANGE ROVER STANDARD WHEELBASE

	가솔린 V8
파워트레인	P530
트랜스미션	자동 변속기
구동 방식	4륜 구동(AWD)
최고 출력 (PS/rpm)	530 / 5,500-6,000
최대 토크 (kg·m/rpm)	76.5 / 1,800-4,600
배기량 (cc)	4,395
실린더 개수 / 실린더 당 밸브	8 / 4
실린더 레이아웃	세로 배치 V
실린더 내경 / 스트로크 (mm)	89 / 88.3
압축비 (:1)	10.5
연비*	
복합 연비 (km/l)	TBD
도심 연비 (km/l)	TBD
고속도로 연비 (km/l)	TBD
복합 CO ₂ 배출량 (g/km)	TBD
등급	TBD
연료 탱크 용량 - 사용 가능량 (리터)	90
선택적 촉매 환원 장치 필터 / 가솔린 미립자 필터(SCRF/GPF)	■

■ 기본 사양

*표기된 연비는 표준모드에 의한 연비로서 도로상태 ·운전방법·차량적재 ·정비상태 및 외기온도에 따라 실주행연비와 차이가 있습니다.

THE NEW RANGE ROVER STANDARD WHEELBASE

	가솔린 V8
퍼포먼스	P530
0-100km/h 가속 시간 (초, 다이내믹 룬치 사용 시)	4.6
최고 속도 (km/h)	250
브레이크	
전륜 타입	벤틸레이티드 디스크
전륜 직경 (mm)	400
후륜 타입	벤틸레이티드 디스크
후륜 직경 (mm)	370
주차 브레이크	브레이크 캘리퍼에 통합된 전자식 주차 브레이크(EPB)
중량 (kg)*	
공차 중량	TBD
견인 중량 (kg)	
비제동 트레일러	750
최대 견인 중량	3,500
최대 장착점(전축 하중)	150
최대 차량 및 트레일러 결합 중량	6,850
루프 적재 중량 (kg)	
최대 루프 하중(크로스 바 포함)	100

*표기된 중량은 기본 사양을 적용한 차량의 중량입니다. 추가 옵션 선택 시 중량이 증가할 수도 있습니다.

THE NEW RANGE ROVER LONG WHEELBASE / LONG WHEELBASE SEVEN SEATS

	디젤 MHEV
파워트레인	D350
마일드 하이브리드(MHEV)	■
트랜스미션	자동 변속기
구동 방식	4륜 구동(AWD)
최고 출력 (PS/rpm)	350 / 4,000
최대 토크 (kg·m/rpm)	71.4 / 1,500-3,000
배기량 (cc)	2,997
실린더 개수 / 실린더 당 밸브	6 / 4
실린더 레이아웃	직렬
실린더 내경 / 스트로크 (mm)	83 / 92.31
압축비 (:1)	15.5
연비*	
복합 연비 (km/l)	10.1
도심 연비 (km/l)	8.8
고속도로 연비 (km/l)	12.3
복합 CO ₂ 배출량 (g/km)	193
등급	4
연료 탱크 용량 - 사용 가능량 (리터)	80
선택적 촉매 환원 장치 필터 / 가솔린 미립자 필터(SCRf/GPF)	■

■ 기본 사양

*표기된 연비는 표준모드에 의한 연비로서 도로상태 ·운전방법·차량적재 ·정비상태 및 외기온도에 따라 실주행연비와 차이가 있습니다.

THE NEW RANGE ROVER LONG WHEELBASE / LONG WHEELBASE SEVEN SEATS

	디젤 MHEV
퍼포먼스	D350
시트	5 / 7
0-100km/h 가속 시간 (초, 다이내믹 룬치 사용 시)	6.3 / 6.4
최고 속도 (km/h)	234
브레이크	
전륜 타입	벤틸레이티드 디스크
전륜 직경 (mm)	380
후륜 타입	벤틸레이티드 디스크
후륜 직경 (mm)	355
주차 브레이크	브레이크 캘리퍼에 통합된 전자식 주차 브레이크(EPB)
중량 (kg)*	
공차 중량	2,830
견인 중량 (kg)	
시트	5 / 7
비제동 트레일러	750
최대 견인 중량	3,500
최대 장착점(전축 하중)	150
최대 차량 및 트레일러 결합 중량	6,850 / 6,900
루프 적재 중량 (kg)	
최대 루프 하중(크로스 바 포함)	100

*표기된 중량은 기본 사양을 적용한 차량의 중량입니다. 추가 옵션 선택 시 중량이 증가할 수도 있습니다.

THE NEW RANGE ROVER LONG WHEELBASE / LONG WHEELBASE SEVEN SEATS

	가솔린 V8
파워트레인	P530
트랜스미션	자동 변속기
구동 방식	4륜 구동(AWD)
최고 출력 (PS/rpm)	530 / 5,500-6,000
최대 토크 (kg·m/rpm)	76.5 / 1,800-4,600
배기량 (cc)	4,395
실린더 개수 / 실린더 당 밸브	8 / 4
실린더 레이아웃	세로 배치 V
실린더 내경 / 스트로크 (mm)	89 / 88.3
압축비 (:1)	10.5
연비*	
복합 연비 (km/l)	10.1
도심 연비 (km/l)	8.8
고속도로 연비 (km/l)	12.3
복합 CO ₂ 배출량 (g/km)	193
등급	4
연료 탱크 용량 - 사용 가능량 (리터)	90
선택적 촉매 환원 장치 필터 / 가솔린 미립자 필터(SCRF/GPF)	■

■ 기본 사양

*표기된 연비는 표준모드에 의한 연비로서 도로상태 ·운전방법·차량적재 ·정비상태 및 외기온도에 따라 실주행연비와 차이가 있습니다.

THE NEW RANGE ROVER LONG WHEELBASE / LONG WHEELBASE SEVEN SEATS

	가솔린 V8
퍼포먼스	P530
시트	5 / 7
0-100km/h 가속 시간 (초, 다이내믹 룬치 사용 시)	4.7 / 4.8
최고 속도 (km/h)	250
브레이크	
전륜 타입	벤틸레이티드 디스크
전륜 직경 (mm)	400
후륜 타입	벤틸레이티드 디스크
후륜 직경 (mm)	370
주차 브레이크	브레이크 캘리퍼에 통합된 전자식 주차 브레이크(EPB)
중량 (kg)*	
공차 중량	TBD / TBD
견인 중량 (kg)	
시트	5 / 7
비제동 트레일러	750
최대 견인 중량	3,500
최대 장착점(전축 하중)	150
최대 차량 및 트레일러 결합 중량	6,850 / 6,930
루프 적재 중량 (kg)	
최대 루프 하중(크로스 바 포함)	100

*표기된 중량은 기본 사양을 적용한 차량의 중량입니다. 추가 옵션 선택 시 중량이 증가할 수도 있습니다.

THE NEW RANGE ROVER DIMENSIONS AND CAPABILITIES

전고

최고 높이 1,870mm

장애물 회피 높이

오프로드 지상고 (SWB / LWB) 295mm / 294mm
표준 지상고 219mm

최소 회전 반경

연석 기준 (SWB / LWB) 10.95m / 11.54m
벽면 기준 (SWB / LWB) 11.37m / 11.96m
락투락 회전 2.78

도강 깊이

최대 도강 깊이 900mm^{††}

헤드룸

최대 1열 헤드룸 (SWB / LWB / LWB 7시트) 999mm
최대 2열 헤드룸 (SWB / LWB / LWB 7시트) 996.5mm / 978.3mm / 1,005mm
최대 3열 헤드룸 (LWB 7시트) 909mm

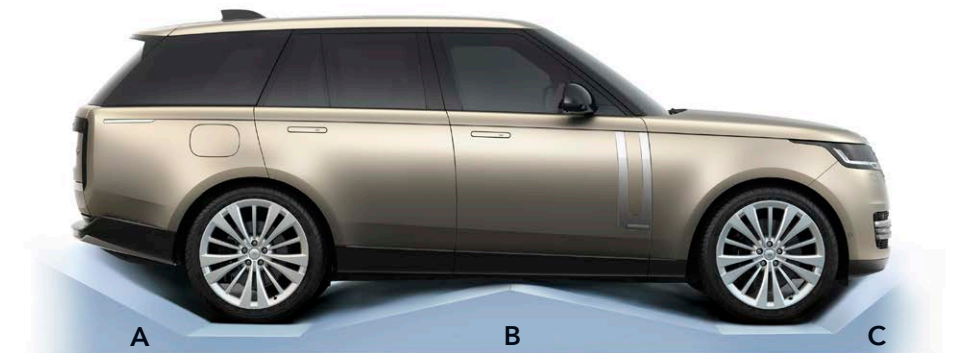

레그룸

최대 1열 레그룸 (SWB / LWB / LWB 7시트) 1,013mm / 1,014mm / 1,014mm
최대 2열 레그룸 (SWB / LWB / LWB 7시트) 1,027mm / 1,220mm / 1,027mm
최대 3열 레그룸 (LWB 7시트) 864mm

적재 공간 용량*

높이 845.8mm
폭 (SWB / LWB / LWB 7시트) 1,444mm / 1,444mm / 1,255mm
휠 아치 사이 (SWB / LWB / LWB 7시트) 1,057.3mm / 1,057mm / 1,059mm
1열 뒤의 길이 (SWB / LWB / LWB 7시트) 1,975.5mm / 2,165mm / 2,175mm
1열 뒤의 최대 적재 공간 용량 (SWB / LWB / LWB 7시트) Dry^{**} 1,841 / 2,176 / 2,050리터
Wet^{††} 2,335 / 2,727.6 / 2,601리터

2열 뒤의 길이 (SWB / LWB / LWB 7시트) 1,092.6mm / 1,093mm / 1,286mm
2열 뒤의 최대 적재 공간 용량 (SWB / LWB / LWB 7시트) Dry^{**} 818 / 818 / 857리터
Wet[†] 1,050 / 1,050 / 1,061리터
3열 뒤의 길이 (LWB 7시트) 434mm
3열 뒤의 최대 적재 공간 용량 (LWB 7시트) Dry^{**} 212리터
Wet[†] 312리터



	A	B	C
지상고	접근 각도	램프 각도 (SWB / LWB / LWB 7시트)	이탈 각도
오프로드 지상고 (SWB / LWB)	29.0°	27.7° / 25.2° / 25.2°	34.7°
표준 지상고 (SWB / LWB)	24.5°	21.4° / 20.1° / 20.1°	26.1°



*리어 이그제큐티브 클래스 시트를 선택한 경우 리어 적재 공간이 줄어듭니다. 자세한 내용은 가까운 랜드로버 공식 리테일러 전시장에 문의하시기 바랍니다. **Dry: VDA 규격의 고체 블록(200mm x 50mm x 100mm)으로 측정된 용량. †Wet: 적재 공간을 액체로 채우는 시뮬레이션으로 측정된 용량. ††도강 깊이(25° 진입 및 이탈) 750mm, 도선 깊이(9° 진입 및 이탈) 900mm. 별도로 명시하지 않은 경우 스탠다드 휠베이스(SWB) 모델, 롱 휠베이스(LWB) 및 롱 휠베이스 7시트(LWB 7시트)모델에 공통으로 적용되는 수치입니다.