

# OUTLANDER



MITSUBISHI  
MOTORS

Drive@earth





## START NOVÉ ETAPY

Právě teď zažíváme zrození zcela nové dimenze osobního vozu. Ochrana životního prostředí, kvalita a bezpečnost jsou vedle skvělých jízdních vlastností základními prvky každého moderního vozidla. Nový OUTLANDER uvádí všechny tyto charakteristiky do dokonalé rovnováhy a každý z těchto prvků je nyní navíc na nevídaně vysoké úrovni. V dnešním světě se od automobilů očekává více než jen jízdní výkon. Příchod nového modelu OUTLANDER je předzvěstí začátku nové éry, ve které si řidiči budou užívat všech charakteristik výkonnosti vozu současně. Vydejte se na jízdu do budoucnosti v novém modelu OUTLANDER, ve voze, který právě přepsal minulost. Čeká na vás nový rozměr potěšení z jízdy.



### 3 hlavní vlastnosti

Společnost Mitsubishi si vždy uvědomovala, že pro řidiče je velmi důležitá „bezpečnost cestujících“, „pohodlná kabina“ a „ohled na životní prostředí“. Všechna vozidla Mitsubishi vždy stavěla na těchto základech. Nový OUTLANDER přenesl tyto principy do nevídané úrovně a zkombinoval je se stávajícím jízdním výkonem, aby vytvořil ještě lepší zážitek z řízení. Nový OUTLANDER je SUV nové generace, který udává vozům této kategorie nový trend.





## VYNIKAJÍCÍ SPOTŘEBA PALIVA A EKOLOGICKÝ PROVOZ

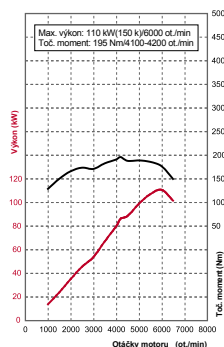
Nový OUTLANDER výrazně překračuje očekávání spojená s jízdou šetrnou k životnímu prostředí, která je v současnosti důležitým hlediskem při posuzování vozidel. Nový zážehový motor MIVEC a vznětový motor DI-D dosahují kromě vynikající výkonnosti také mimořádně nízké spotřeby paliva a nízkých emisí.

Funkce automatického zastavení a nastartování motoru (AS&G) a ovládání režimu ECO navíc nabízejí všestrannou podporu pro úspornou jízdu; vyladěný aerodynamický tvar vozu a lehká karoserie významným způsobem snižují energetické ztráty. Těchto dokonalých ekologických parametrů, které uspokojí i toho nejnáročnějšího řidiče, bylo dosaženo, aniž by musel být obětován skvělý požitek z jízdy. Nový OUTLANDER nabízí nedostižně vysokou úroveň ekologického provozu a jízdních vlastností.

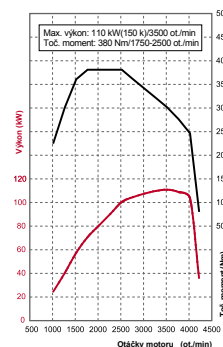


## MOTOR

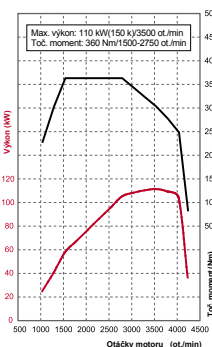
Nový OUTLANDER je k dispozici s novým zážehovým motorem MIVEC o objemu 2.0 litru nebo se vznětovým motorem Common-Rail DI-D o objemu 2.2 litru. Motor MIVEC se vyznačuje výrazně lepší spotřebou paliva a nízkými emisemi výfukových plynů, a to při zachování stejného jízdního výkonu jako u předchozího motoru DOHC. Každý z motorů osazovaných do modelu OUTLANDER, vznětový i zážehový, nabízí dokonale vyváženou kombinaci kultivovanosti, výkonu a úspory paliva.



2.0 MIVEC (5MT)



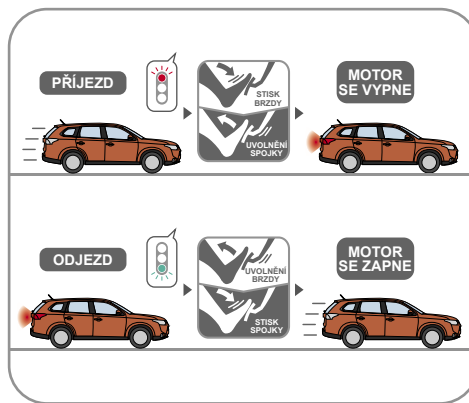
2.2 DI-D (6MT)



2.2 DI-D (6AT)

## AUTOMATICKÉ ZASTAVENÍ A NASTARTOVÁNÍ MOTORU (AS&G)

Vůz je vybaven funkcí automatického zastavení a nastartování motoru (AS&G), která automaticky vypne motor, když s vozem čekáte na semaforech nebo v hustém provozu. Tato funkce snižuje spotřebu paliva i emise výfukových plynů. Řidič nemusí udělat nic zvláštního pro její aktivaci. Výhody této nové ekologické technologie jsou využívány jednoduše při běžném způsobu jízdy.



**AS&G**

Poznámka: systém AS&G je k dispozici pouze pro modely vybavené manuální převodovkou.

## SYSTÉM PODPORY ÚSPORNÉ (ECO) JÍZDY



### Ovládání režimu ECO

Stisknutím tlačítka režimu ECO zapnete úsporné ovládání motoru, systému klimatizace a pohonu všech čtyř kol.



### Asistent ECO jízdy

Zobrazuje dosahovanou úroveň úsporné jízdy v reálném čase.

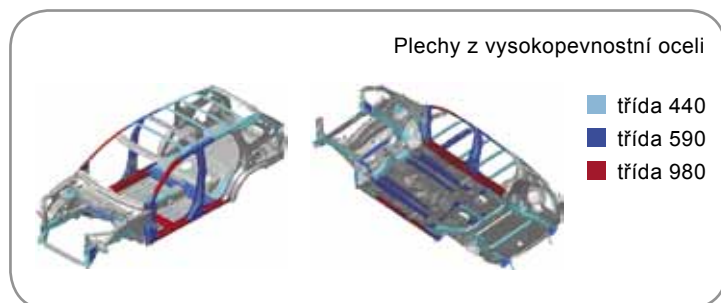


### Skóre ECO jízdy

Skóre úsporné jízdy se zobrazuje pro stanovené časové období, což pomáhá zlepšovat návyky řidiče jezdit šetrně.

## LEHKÁ KAROSERIE

Na voze jsou použity prvky z vysokopevnostní oceli, díky nimž se podstatně snížila hmotnost rámu, a to při zachování vysoké úrovně bezpečnosti při nárazu.





## BEZPEČNOST A SPOLEHLIVOST


Bezpečnost je základním prvkem, který umožňuje řidiči užívat si vynikajících jízdních vlastností. Nový OUTLANDER je vybaven mnohými bezpečnostními prvky, které poskytují řidiči a posádce zvýšenou ochranu před nebezpečím. Součástí základní výbavy je sedm airbagů, včetně kolenního u řidiče. Pod sebezáchovy nového modelu OUTLANDER se výrazně zlepšil díky novému systému, který odhadne nebezpečí nehody a na základě toho přijme preventivní opatření. Užijte si jízdy s klidem v duši, který je možný pouze díky mimořádně vysoké bezpečnosti.

### SEDM AIRBAGŮ

Nový OUTLANDER je k dispozici se 7 airbagy, které ve spolupráci s výjimečně tuhou karoserií navrženou v souladu s RISE (Technologií vyšší odolnosti proti nárazům) pohltí a odvedou síly vznikající při nárazu.




Obrázek aktivace airbagů



### BAREVNÝ INFORMAČNÍ DISPLEJ Z TEKUTÝCH KRYSALŮ (LCD)

Barevný informační displej z tekutých krystalů byl navržen tak, aby byl dobře viditelný a poskytoval užitečné informace o stavu vozidla a samotné jízdě.

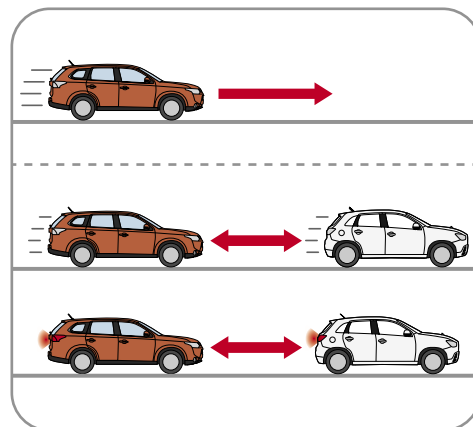
Díky své nové velikosti (4,2") je lépe čitelný a může poskytovat řidiči větší množství informací, včetně zpráv ECO asistenta a dalších podpůrných jízdních systémů.



### ADAPTIVNÍ TEMPOMAT (ACC)

#### Když vpředu není žádné vozidlo

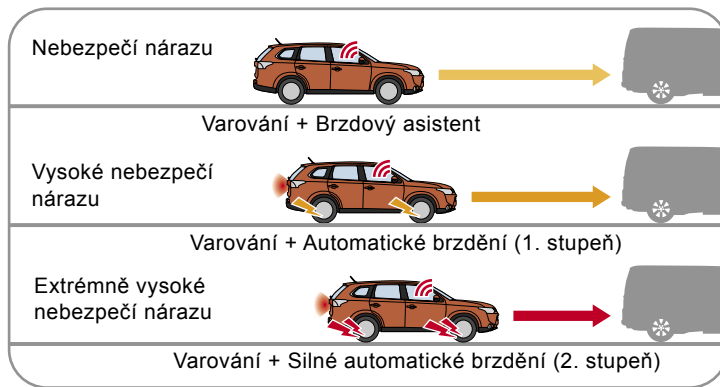
Nastavená rychlost je udržována, i když řidič nedrží sešlápnutý plynový pedál.



#### Když je vpředu vozidlo

Systém přizpůsobuje rychlost vozidla k udržení stanovené vzdálenosti mezi vozidly nejen při jízdě vysokou konstantní rychlostí, ale i při nízkých rychlostech, jako například v dopravní zácpě.

### SYSTÉM ZMÍRNĚNÍ NÁSLEDKŮ ČELNÍ SRÁŽKY (FCM)



### ELEKTRONICKY ŘÍZENÝ SYSTÉM 4WD

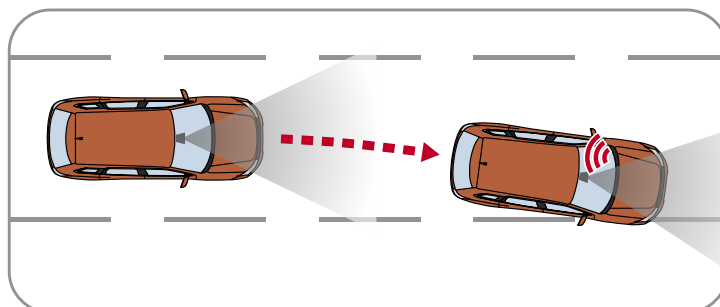
Systém pohonu všech kol nového modelu Outlander zajišťuje vozu přilnavost a spolehlivé jízdní vlastnosti za všech podmínek. Nejvhodnější jízdní režim můžete zvolit rychle a snadno pomocí spínače.

Režim 4WD ECO je maximálně úsporný  
 Režim 4WD AUTO se používá za normální situace  
 Režim 4WD LOCK maximálně využívá možnost 4WD za zhoršených podmínek



### KONTROLA JÍZDY V JÍZDNÍM PRUHU (LDW)

Kontrolka a zvukový signál upozorní řidiče, že se vozidlo chystá vyjet z jízdního pruhu.





## VYSOKÁ KVALITA A VNITŘNÍ PROSTOR

Když otevřete dveře a nastoupíte, uvítá vás prostředí nabízející maximální pohodlí. Důkladná pozornost byla věnována každému prvku interiéru, od jemných struktur po lesklé detaily. Interiér také nabízí celou škálu funkčního vybavení. Systém dvouzónové klimatizace a variabilně nastavitelná sedadla jsou zárukou příjemného pocitu z jízdy. Komfort zajišťuje elektrické ovládání zadních výklopných dveří a inteligentní bezklíčové ovládání. Nový OUTLANDER v sobě spojuje vynikající kvalitu a praktickou funkčnost a stává se tak vozem, na který jste dlouho čekali. Užijte si potěšení být jeho majitelem.

### ELEKTRICKY OVLÁDANÉ PÁTÉ DVEŘE

Zadní výklopné dveře je možné ovládat i pomocí spínače ze sedadla řidiče. Páté dveře mohou být tedy pohodlně otevřeny a zavřeny, aniž by řidič musel vystoupit z vozu.







## USPOŘÁDÁNÍ SEDEDEL

Sedadla ve druhé a třetí řadě modelu OUTLANDER je možné flexibilně uspořádat. Díky tomu můžete efektivně využít prostor v kabině podle počtu cestujících a množství zavazadel.

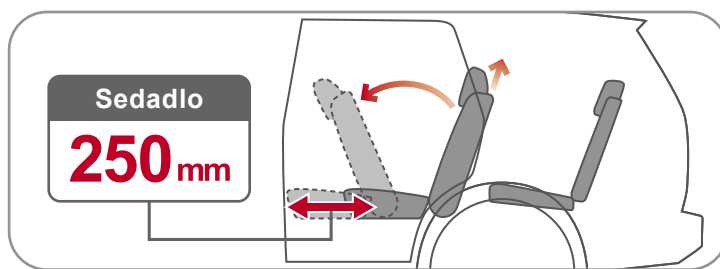


## SEADLA TŘETÍ ŘADY

Sedáky sedadel používají výplně a pružiny, které poskytují cestujícím oporu a zaručují maximální pohodlí při jízdě. Nový naklápěcí mechanismus navíc umožňuje nastavit úhel opěradla do jedné ze 4 poloh.



Sedadla ve druhé řadě je možné jednoduše přesunout dopředu pro snadný přístup k sedadlům třetí řady.

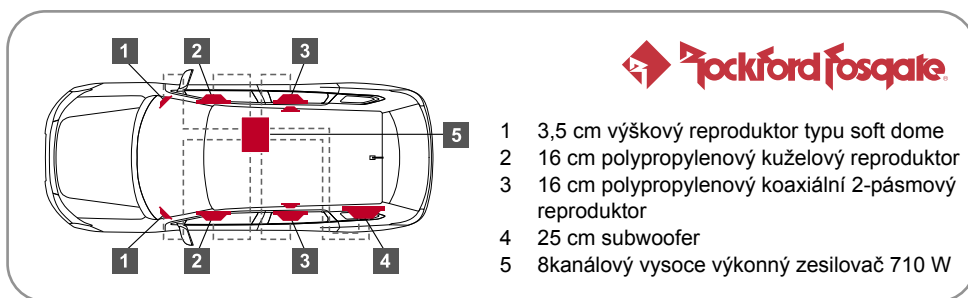


## DVOUZÓNOVÁ AUTOMATICKÁ KLIMATIZACE

Díky dvouzónové klimatizaci je možné nastavit individuálně teplotu pro sedadlo řidiče a sedadlo spolujezdce.

## ŠPIČKOVÝ AUDIOSYSTÉM ROCKFORD FOSGATE®

Vůz je vybaven modernizovaným zvukovým systémem s 9 reproduktory, které byly dokonale vyladěny pro konkrétní interiér vozu. Užijte si zvuk ve špičkové kvalitě ze systému, který výrazně převyšuje běžné audiosystémy.



- 1 3,5 cm výškový reproduktor typu soft dome
- 2 16 cm polypropylenový kuželový reproduktor
- 3 16 cm polypropylenový koaxiální 2-pásmový reproduktor
- 4 25 cm subwoofer
- 5 8kanálový vysoce výkonný zesilovač 710 W

## HLAVNÍ FUNKCE

### SD NAVIGAČNÍ SYSTÉM

Multifunkční navigační systém (MMCS) je dobře čitelný, lehce pochopitelný a snadno ovladatelný. Funkce navigace i hudebního přehrávače se jednoduše ovládají pomocí dotykového panelu. Na displeji se také při couvání zobrazuje pohled ze zadní kamery, což napomáhá bezpečné jízdě.



#### Displej WVGA

Informace jsou snadno čitelné na jasném displeji s vysokým rozlišením.



#### 3D zobrazení mapy

Na mapě mohou být zobrazeny pamětihodnosti a ulice města ve 3D pohledu.



#### Špičkové zvukové systémy

Snadné ovládání pro různé funkce prémiového audiosystému.



#### Informace funkcí ECO

Zobrazuje dobu automatického vypnutí motoru a vaše ECO skóre.



#### Současné zobrazení 2 obrazovek

Současné zobrazení např. mapy a informací audiosystému na jednom displeji.



#### Zobrazení navádění na palubním počítači

Informace navigace se zobrazují na navigační obrazovce a na displeji palubního počítače.

Poznámka: Zobrazované informace se liší podle typu motoru.

### AUDIOSYSTÉM s DISPLEJEM a přijímačem DAB

Rovnováhy mezi jednoduchým designem a širokou škálou ovládacích funkcí bylo dosaženo použitím velkého displeje z tekutých krystalů (LCD) a dotykového panelu.



#### Kamera pro pohled dozadu

Na displeji se při couvání zobrazuje pohled ze zadní kamery a pomocné barevné linky znázorňující přibližný směr vozidla.

#### Radiopřijímač digitálního vysílání (DAB)

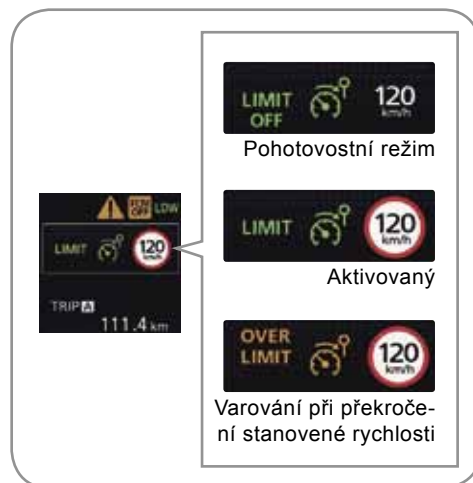
Navigační funkce, hudební přehrávač a přijímač DAB jsou součástí vysoce kvalitního audiosystému s nízkým šumem. Také se zde mohou zobrazovat další informace jako například názvy skladeb atd.



AUDIOSYSTÉM S PŘIJÍMAČEM DAB



DEŠTÝVÝ SENZOR



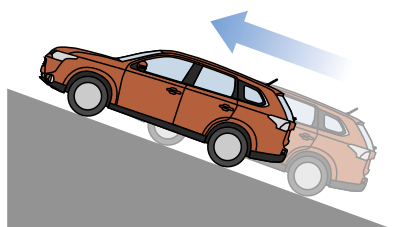
NASTAVITELNÝ OMEZOVAČ RYCHLOSTI

## HLAVNÍ FUNKCE

### ASISTENT ROZJEZDU DO KOPCE


Když uvolníte brzdy na prudkém svahu a sešlápnete plynový pedál, asistent rozjezdu do kopce (HSA) na dvě vteřiny podrží aktivované brzdy, aby se vůz nerozjížděl dozadu.

S asistentem rozjezdu do kopce



Pozvolný a hladký rozjezd

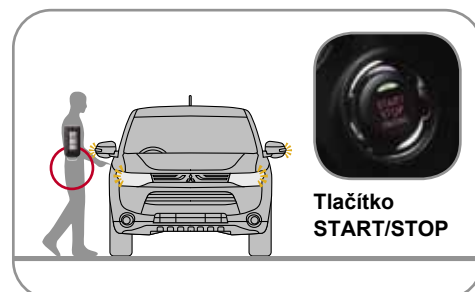
Bez asistenta rozjezdu do kopce



Samovolné posunutí zpět

### INTELEKTIVNÍ SYSTÉM BEZKLÍČOVÉHO OVLÁDÁNÍ SE SYSTÉMEM START/STOP

Systém bezklíčového ovládání (KOS) umožňuje snadné zamykání a odemykání dveří. Motor je možné nastartovat a zastavit jednoduchým stisknutím tlačítka START/STOP, pokud se ve vozidle nachází cestující, který má u sebe klíč.



## VYBRANÉ PRVKY VÝBAVY

### MULTIFUNKČNÍ VOLANT S DÁLKOVÝM OVLÁDÁNÍM AUDIOSYSTÉMU

Volant je vybaven tlačítky, které umožňují řidiči ovládat audiosystém a navigační systém, aniž by musel sundat ruce z volantu. Po stisknutí tlačítka hlasového ovládání můžete díky zabudovanému rozhraní Bluetooth® ovládat externí zařízení hlasem nebo uskutečňovat hands-free telefonní hovory.

Poznámka: Bluetooth® je ochranná známka společnosti Bluetooth SIG Inc.



USB VSTUP A ELEKTRICKÁ ZÁSUVKA 12 V



ELEKTRICKY OVLÁDANÉ STŘEŠNÍ OKNO S OCHRANOU PROTI PŘIVŘENÍ



SUPER-HID "WIDE VISION" XENONOVÉ SVĚTLOMETY



ODKLÁDACÍ SCHRÁNKA POD PODLAHOU



## INTENSE



### Klíčová výbava

- 16" slitinová kola + pneu 215 / 70 R16
- 7 airbagů (čelní, boční, hlavové, kolenní řidiče)
- 4WD - pohon všech kol "Multi Select" s el. volbou režimů (kromě 2.0 MIVEC 2WD)
- Světelný a dešťový senzor
- Dvouzónová automatická klimatizace
- Tempomat s ovládáním na volantu
- Zadní parkovací senzory
- 2-DIN audiosystém, rádio LW/MW/FM, CD/MP3 přehrávač, 6 reproduktorů
- Bluetooth® handsfree LINK-SYSTEM (vč. hlasového ovládání a ovládání na volantu)
- Palubní počítač (barevný 4,2" QVGA LCD)

## INTENSE+



### Klíčová výbava (navíc oproti Intense)

- Inteligentní systém bezklíčového ovládání centrálního zamykání se spínačem START/STOP
- 7místné provedení, třetí řada sedadel dělená v poměru 50:50
- Super-HID "Wide Vision" - systém xenonových světlometů s osvětlením vozovky v úhlu 160°
- 2-DIN audiosystém Rockford Fosgate® (710 W), 6,1" barevný dotykový LCD monitor, rádio LW/MW/FM s přijímačem DAB, CD/MP3 přehrávač, 9 reproduktorů
- 18" slitinová kola + pneu 225 / 55 R18
- Zadní parkovací kamera
- Posuvná sedadla ve druhé řadě v rozsahu 250mm

### INSTYLE





#### Klíčová výbava (navíc oproti Intense+)

- Kožené čalounění sedadel
- Elektricky ovládané sedadlo řidiče
- Vyhřívání předních sedadel
- MMCS - multimediální navigační systém, 7" barevný dotykový LCD monitor, audiosystém Rockford Fosgate® (710 W), rádio LW/MW/FM s přijímačem DAB, CD/MP3 přehrávač, 9 reproduktorů
- Elektricky ovládané střešní okno
- ACC - adaptivní tempomat (jen 2.2 DI-D6AT)
- FCM - systém předcházení a zmírňování následků čelního nárazu (jen 2.2 DI-D 6AT)
- LDW - systém monitorování a podpory udržování jízdního pruhu (jen 2.2 DI-D 6AT)
- Elektricky ovládané páté dveře




## VÝBĚR BARVY KAROSERIE



- 1 Cool Silver (M)
- 2 Copper Metallic (M)
- 3 Tanzanite Blue (P)
- 4 Titanium Grey (M)
- 5 Silky White (P)
- 6 Polar White (S)
- 7 Amethyst Black (P)

(M) Metalická    (P) Perleťová    (S) Standardní

## VÝBĚR POTAHU SEDADEL



- 8 Černá látka s tmavě šedým vzorem
- 9 Černá kůže
- 10 Běžová kůže

## VÝBĚR BARVY KAROSERIE A POTAHU SEDADEL

■ K dispozici

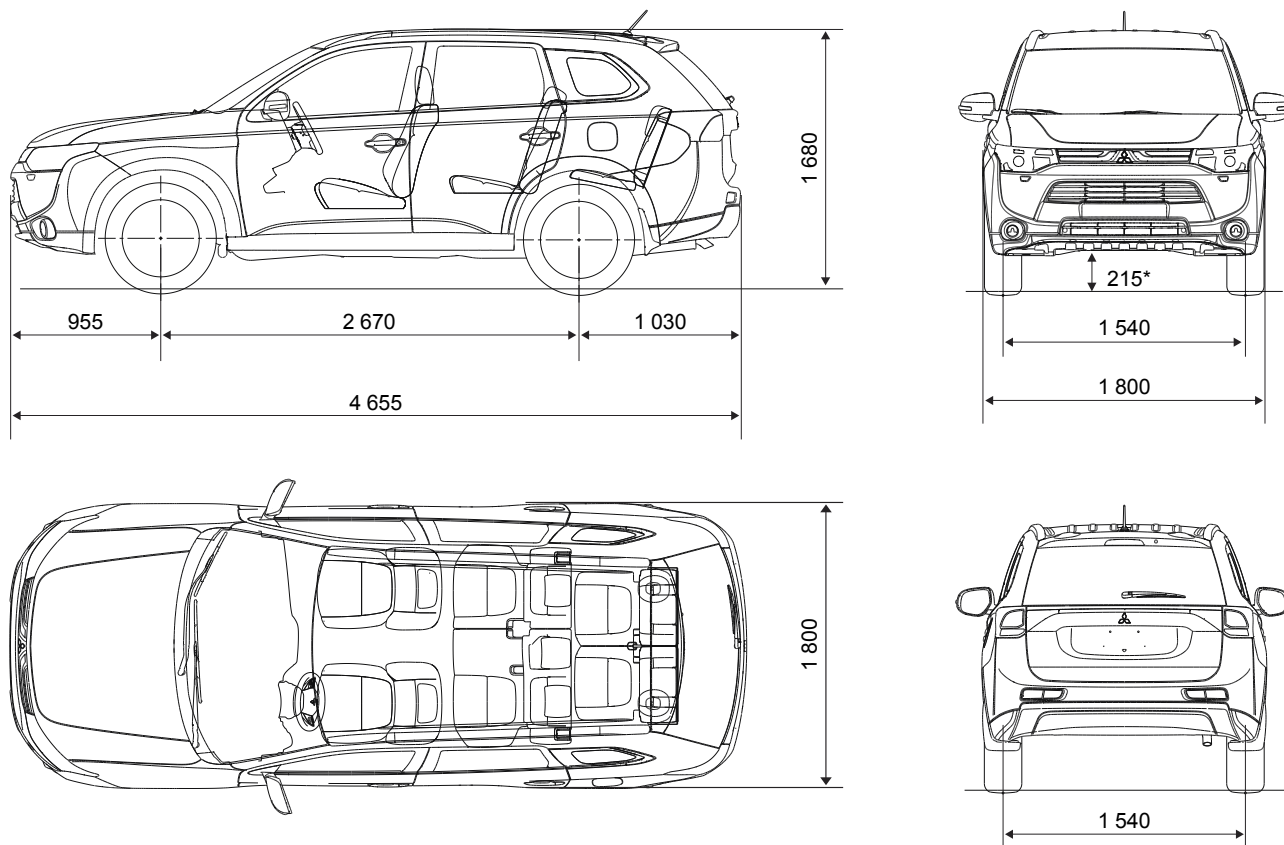
Model			INTENSE	INTENSE+	INSTYLE
<b>Sedadla</b>			Černá látka s tmavě šedým vzorem	Černá nebo béžová látka s tmavě šedým vzorem	Černá nebo béžová kůže
<b>Barva exteriéru</b>	1 Cool Silver (M)	A31	■	■	■
	2 Copper Metallic (M)	C07	■	■	■
	3 Tanzanite Blue (P)	D14	■	■	■
	4 Titanium Grey (M)	U17	■	■	■
	5 Silky White (P)	W13	■	■	■
	6 Polar White (S)	W37	■	■	■
	7 Amethyst Black (P)	X42	■	■	■

(M) Metalická (P) Perleťová (S) Standardní

8 Černá látka s tmavě šedým vzorem 9 Černá kůže 10 Béžová kůže

Poznámka: Skutečné barvy se mohou mírně lišit od barev zde uvedených vzhledem k technickým omezením tisku. Skutečné barvy si můžete prohlédnout u svého místního prodejce / distributora vozů Mitsubishi.

## SCHEMATICKÉ ZNÁZORNĚNÍ ROZMĚRŮ



\*Liší se dle motoru, viz. tabulka Technických specifikací.  
Všechny údaje uvedeny v milimetrech.

# STANDARDNÍ A VOLITELNÁ VÝBAVA

■ = Standard    ○ = Volitelné    - = Není k dispozici

Model		INTENSE	INTENSE+	INSTYLE
<b>Bezpečnost a ochrana</b>	Přední ventilované kotoučové brzdy	■	■	■
	Zadní kotoučové brzdy (s integrovanou bubnovou parkovací brzdou)	■	■	■
	4WD - pohon všech kol "Multi Select" s elektronickou volbou režimů (kromě 2.0 MIVEC 2WD)	■	■	■
	Antiblokovací brzdový systém (ABS) s elektronickým systémem rozdělení brzdného účinku (EBD)	■	■	■
	Nouzový brzdový asistent (EBA)	■	■	■
	Bezpečnostní systém přednostního brzdění (BOS)	■	■	■
	Asistent rozjezdu do kopce (HSA)	■	■	■
	Čelní airbagy dvoufázové se spínačem deaktivace airbagu spolujezdce	■	■	■
	Boční airbagy řidiče a jeho spolujezdce	■	■	■
	Hlavové (okenní) airbagy pro sedadla první a druhé řady	■	■	■
	Kolenní airbag řidiče	■	■	■
	Aktivní řízení stability (ASC) se systémem elektronické regulace trakce (TCL)	■	■	■
	Tříbodové bezpečnostní pásy s předpínači a omezovači zátěže na předních sedadlech	■	■	■
	Tříbodové bezpečnostní pásy ELR na sedadlech druhé řady x3	■	■	■
	Tříbodové bezpečnostní pásy ELR na sedadlech třetí řady x2	-	■	■
	Systém uchycení dětské bezpečnostní sedačky ISOFIX (pro sedadla druhé řady) x2	■	■	■
	Karoserie s vyšší odolností proti nárazům (RISE)	■	■	■
	Systém signalizace nouzového brzdění (ESS)	■	■	■
	Systém předcházení a zmírnování následků čelního nárazu (FCM) (jen 2.2 DI-D 6AT)	-	-	■
	Adaptivní tempomat (ACC) s ovládáním na volantu (jen 2.2 DI-D 6AT)	-	-	■
	Systém monitorování a podpory udržování jízdního pruhu (LDW) (jen 2.2 DI-D 6AT)	-	-	■
	Elektronický immobilizér	■	■	■
Výplně interiéru snižující riziko poranění hlavy	■	■	■	
Dětská pojistka zadních dveří	■	■	■	
<b>Exteriér</b>	Disky kol z lehkých slitin 16" + pneumatiky 215 / 70 R16	■	-	-
	Disky kol z lehkých slitin 18" + pneumatiky 225 / 55 R18	○	■	■
	Dojezdové rezervní kolo 16" + pneumatika T155 / 90 D16	■	■	■
	Chromovaný lem masky chladiče, lišty bočních oken a lišta zadních výklopných dveří	■	■	■
	Třetí zadní brzdové LED světlo	■	■	■
	Vnější zpětná zrcátka v barvě karoserie s bočním ukazatelem směru jízdy, elektricky ovládaná s vyhříváním a funkcí sklápění	■	■	■
	Podélné střešní ližiny (černé)	■	■	■
	Elektricky ovládané střešní okno se sluneční clonou a ochranou proti přivření (výklopné a posuvné)	-	-	■
	Tažné zařízení odnímatelné nebo pevné	○	○	○
	Lapače nečistot přední a zadní	○	○	○
	<b>Interiér</b>	Přístrojová deska a výplně dveří z měkčeného plastu	■	■
Kožený multifunkční volant s ovládáním autorádia, kožená hlavice řadicí páky		■	■	■
Elektrický posilovač řízení (EPS)		■	■	■
Výškově a osově nastavitelný volant		■	■	■
Ovladač volby režimu pohonu kol na podlahové konzole (jen u 4WD)		■	■	■
Ovladač ECO módu		■	■	■
Stříbrné ozdobné prvky interiéru (palubní deska, výdechy ventilace, madla dveří)		■	■	■
Pevná středová loketní opěrka vpředu		■	■	■
Výklopná středová loketní opěrka vzadu s držáky nápojů		■	■	■
Protisluneční clona řidiče a předního spolujezdce s osvětleným kosmetickým zrcátkem, odklopným krytem a držákem lístků		■	■	■
Přihrádky na lahve ve výplních dveří x4		■	■	■
Elektrická zásuvka 12 V ve středové konzole a v přední loketní opěrce		■	■	■
Ochranné prahové lišty		■	■	■
Roleta zavazadlového prostoru		■	■	■
Úložná schránka pod podlahou zavazadlového prostoru		■	■	■
Háky pro síť na zavazadla x4		■	■	■
Stropní madla x4		■	■	■
Textilní koberce		○	○	○
Gumové koberce		○	○	○
Ochranná vana do zavazadlového prostoru		○	○	○
Popelník		○	○	○
Zapalovač		○	○	○



# STANDARDNÍ A VOLITELNÁ VÝBAVA

■ = Standard    ○ = Volitelné    - = Není k dispozici

Model		INTENSE	INTENSE+	INSTYLE
<b>Osvětlení interiéru</b>	Osvětlení přední části interiéru s bodovým světlem	■	■	■
	Osvětlení zadní části interiéru	■	■	■
	Osvětlení zavazadlového prostoru	■	■	■
	Osvětlení ve spodní části palubní desky	■	■	■
	Osvětlení spínače zapalování	■	■	■
	Osvětlení odkládací schránky spolujezdce	■	■	■
<b>Pohodlí</b>	Systém automatického zastavení a nastartování motoru (AS&G) (kromě 2.2 DI-D 6AT)	■	■	■
	Tempomat s ovládáním na volantu (kromě 2.2 DI-D 6AT)	■	■	■
	Palubní počítač s barevným 4,2" multifunkčním displejem a ukazatelem ECO skóre	■	■	■
	Vícerežimový systém dálkového ovládání centrálního zamykání se dvěma ovladači	■	-	-
	Inteligentní systém bezklíčového ovládání centrálního zamykání se spínačem START/STOP	-	■	■
	Elektrické ovládání oken (jednodotkové na straně řidiče) s ochrannou funkcí proti přivření	■	■	■
	Dvouzónová automatická klimatizace	■	■	■
	Systém pomocného ohřevu interiéru při studeném startu motoru (PTC)	■	■	■
	Dešťový senzor	■	■	■
	Senzor automatického rozsvícení světel	■	■	■
	Parkovací senzory vzadu	■	-	-
	Parkovací kamera vzadu	-	■	■
	Ovládací páčky řazení pod volantem (jen 2.2 DI-D 6AT)	-	■	■
	Omezovač rychlosti (včetně ovládání na volantu)	■	■	■
	Elektricky ovládané otevírání a zavírání zadních výklopných dveří	-	-	■
Funkce opožděného vypnutí světlometů "Coming home" a "Welcome light"	■	■	■	
Funkce denního svícení (DRL)	■	■	■	
<b>Audio a komunikace</b>	Příjem digitálního rádiového vysílání (DAB)	-	■	■
	2-DIN audiosystém, rádio LW/MW/FM, CD/MP3 přehrávač, 6 reproduktorů	■	-	-
	2-DIN audiosystém Rockford Fosgate® (710 W), 6,1" barevný dotykový LCD monitor, rádio LW/MW/FM, CD/MP3 přehrávač, 9 reproduktorů, projekce zadní parkovací kamery	-	■	-
	MMCS - multimediální navigační systém, 7" barevný dotykový LCD monitor, audiosystém Rockford Fosgate® (710 W), rádio LW/MW/FM, CD/MP3, 2 x SD vstup, projekce zadní parkovací kamery	-	-	■
	Bluetooth® handsfree LINK-SYSTEM (včetně hlasového ovládání a ovládání na volantu)	■	■	■
	Pomocný vstup USB	■	■	■
<b>Sedadla</b>	Látkové čalounění sedadel	■	■	-
	Kožené čalounění sedadel (sedadlo řidiče elektricky nastavitelné v 8 směrech, přední sedadla s vyhříváním)	-	-	■
	Sedadla ve druhé řadě sklopná do roviny	■	■	■
	Vyhřívání pro přední sedadla s látkovým čalouněním	○	○	-
	Přední sedadla Výškově nastavitelné sedadlo řidiče	■	■	■
	Sedadla druhé řady Funkce ručního sklopení / naklápění (dělená v poměru 60:40) Funkce posouvání sedadel v rozsahu 250 mm (v poměru 60:40)	■	■	■
Sedadla třetí řady Funkce sklopení / naklápění / složení do podlahy (dělená v poměru 50:50)	-	■	■	
<b>Světlo a viditelnost</b>	Zatmavená skla (okna zadních dveří, zadní boční okénka, okno pátých dveří)	■	■	■
	Super-HID "Wide Vision" - systém xenonových světlometů s osvětlením vozovky v úhlu 160°	-	■	■
	Ostřikovače předních světlometů (vysunovací typ)	-	■	■
	Přední mlhová světla se stříbrným lemem	■	■	■
	Přední stěrače s plochými lištami a ostřikovači (dvourychlostní / s proměnným cyklovačem)	■	■	■
	Zadní stěrač s cyklovačem a ostřikovačem	■	■	■
	Vyhřívání zadního skla Zadní mlhové světlo	■	■	■

# TECHNICKÉ SPECIFIKACE

■ = Je k dispozici - = Není k dispozici

	2WD
	2.0
	MIVEC
	5stupňová manuální
	AS&G
	5místné
<b>INTENSE</b>	■
<b>INTENSE+</b>	-
<b>INSTYLE</b>	-
<b>Motor</b>	
Typ	2.0 l 16ventilový zážehový SOHC MIVEC
Zdvihový objem cm <sup>3</sup>	1 998
Systém vstřikování	ECI-MULTI
Úroveň emisí	EURO 5b
Max. výkon (čistý dle EEC) kW (k)/ot/min.	110 (150) / 6 000
Max. točivý moment (čistý dle EEC) Nm/ot/min.	195 / 4 100-4 200
<b>Palivová soustava</b>	
Typ paliva	Bezolovnatý benzín (RON95 a vyšší)
Objem palivové nádrže l	63
<b>Převodovka</b>	
Spojka	Jednokotoučová suchá, hydraulicky ovládaná, samonastavitelná
<b>Převodový poměr</b>	
1. stupeň	3,538
2. stupeň	1,913
3. stupeň	1,333
4. stupeň	1,028
5. stupeň	0,820
6. stupeň	-
Zpátečka	3,583
Koncový	4,562
<b>Výkon</b>	
Zrychlení** (0–100 km/h) s	10,6
Max. rychlost*** km / h	190
<b>Spotřeba paliva**</b>	
Městský provoz l / 100 km	8,7
Provoz mimo město l / 100 km	5,7
Kombinovaný provoz l / 100 km	6,8
<b>Emise CO<sub>2</sub>**</b>	
Kombinovaný provoz g / km	157
Hmotnost brzděného přívěsu kg	1 600
<b>Zavěšení kol</b>	
Přední	Vzpěra McPherson se stabilizátorem
Zadní	Víceprvkové zavěšení Multi-link se stabilizátorem
<b>Brzdy</b>	
Přední	16" ventilované kotoučové brzdy (s dvoupístkovým třmenem)
Zadní	16" kotoučové brzdy (s integrovanou bubnovou parkovací brzdou)
<b>Řízení</b>	
Typ	Hřebenové (s elektrickým posilovačem)
<b>Hmotnosti a rozměry</b>	
Provozní hmotnost kg	1 455
Nejvyšší technicky přípustná hmotnost kg	1 985
Celková délka mm	4 655
Celková šířka mm	1 800
Celková výška (včetně střešních ližin) mm	1 680
Rozvor mm	2 670
Přední převis mm	955
Zadní převis mm	1 030
Rozchod kol vpředu mm	1 540
Rozchod kol vzadu mm	1 540
Světlá výška mm	215
Poloměr otáčení m	5,3
Objem zavazadlového prostoru l	477 - 1 022
<b>Pneumatiky a kola</b>	
Pneumatiky (přední a zadní)	215 / 70 R16
Disky kol (přední a zadní)	16" × 6.5J z lehkých slitin
Pneumatika (dojezdové rezervní kolo)	T155 / 90 D16
Disk kola (dojezdové rezervní kolo)	4.0LT - 16
<b>Vlastnosti v terénu</b>	
Přední nájezdový úhel	22,5°
Zadní nájezdový úhel	22,5°
Přejezdový úhel	21,0°

\*\*Zrychlení, spotřeba paliva a emise CO<sub>2</sub> se liší v závislosti na úrovni výbavy

\*\*\*Měřeno Mitsubishi Motors Corporation

# TECHNICKÉ SPECIFIKACE

■ = Je k dispozici - = Není k dispozici

	4WD		
	2.2	2.2	2.2
	DI-D	DI-D	DI-D
	6stupňová manuální	6stupňová manuální	6stupňová automatická
	AS&G	AS&G	-
	5místné	7místné	7místné
<b>INTENSE</b>	■	-	-
<b>INTENSE+</b>	-	■	■
<b>INSTYLE</b>	-	■	■
<b>Motor</b>	2.2 l 16ventilový vznětový DOHC DI-D s turbodmyčadlem a mezichladičem stlačeného vzduchu		
Typ	2 268		
Zdvihový objem	cm <sup>3</sup>		
Systém vstřikování	Common-Rail		
Úroveň emisí	EURO 5b		
Max. výkon (čistý dle EEC)	kW (k)/ot/min.		
Max. točivý moment (čistý dle EEC)	Nm/ot/min.		
	380 / 1 750-2 500	380 / 1 750-2 500	360 / 1 500-2 750
<b>Palivová soustava</b>	Motorová nafta		
Typ paliva	60		
Objem palivové nádrže	l		
<b>Převodovka</b>	Jednokotoučová suchá, hydraulicky ovládaná, samonastavitelná	Jednokotoučová suchá, hydraulicky ovládaná, samonastavitelná	Hydrodynamický měnič momentu se spojkou
<b>Spojka</b>			
<b>Převodový poměr</b>			
1. stupeň	3,818	3,818	4,199
2. stupeň	1,913	1,913	2,405
3. stupeň	1,218	1,218	1,583
4. stupeň	0,860	0,860	1,161
5. stupeň	0,790	0,790	0,855
6. stupeň	0,638	0,638	0,685
Zpátečka	4,139	4,139	3,457
Koncový	4,058 (1.-4.), 3,450 (5.-6., zpátečka)	4,058 (1.-4.), 3,450 (5.-6., zpátečka)	3,360
<b>Výkon</b>			
Zrychlení** (0-100 km/h)	s	10,2	11,7
Max. rychlost***	km / h	200	190
<b>Spotřeba paliva**</b>			
Městský provoz	l / 100 km	6,4	7,1
Provoz mimo město	l / 100 km	4,6	5,1
Kombinovaný provoz	l / 100 km	5,3	5,8
<b>Emise CO<sub>2</sub>**</b>			
Kombinovaný provoz	g / km	138	153
Hmotnost brzděného přívěsu	kg	2 000	
<b>Zavěšení kol</b>	Vzpěra McPherson se stabilizátorem		
Přední	Víceprvkové zavěšení Multi-link se stabilizátorem		
Zadní			
<b>Brzdy</b>	16" ventilované kotoučové brzdy (s dvoupístkovým třmenem)		
Přední	16" kotoučové brzdy (s integrovanou bubnovou parkovací brzdou)		
Zadní			
<b>Řízení</b>	Hřebenové (s elektrickým posilovačem)		
Typ			
<b>Hmotnosti a rozměry</b>			
Provozní hmotnost	kg	1 630	1 665
Nejvyšší technicky přípustná hmotnost	kg	2 260	
Celková délka	mm	4 655	
Celková šířka	mm	1 800	
Celková výška (včetně střešních ližin)	mm	1 680	
Rozvor	mm	2 670	
Přední převis	mm	955	
Zadní převis	mm	1 030	
Rozchod kol vpředu	mm	1 540	
Rozchod kol vzadu	mm	1 540	
Světlá výška	mm	190	
Poloměr otáčení	m	5,3	
Objem zavazadlového prostoru	l	477 - 1 022	128 - 913
<b>Pneumatiky a kola</b>			
Pneumatiky (přední a zadní)		215 / 70 R16	225 / 55 R18
Disky kol (přední a zadní)	16" × 6.5J z lehkých slitin	18" × 7.0J z lehkých slitin	18" × 7.0J z lehkých slitin
Pneumatika (dojezdové rezervní kolo)	T155 / 90 D16	T155 / 90 D16	T155 / 90 D16
Disk kola (dojezdové rezervní kolo)	4.0LT - 16	4.0LT - 16	4.0LT - 16
<b>Vlastnosti v terénu</b>			
Přední nájezdový úhel		22,5°	
Zadní nájezdový úhel		22,5°	
Přejezdový úhel		21,0°	

\*\*Zrychlení, spotřeba paliva a emise CO<sub>2</sub> se liší v závislosti na úrovni výbavy

\*\*\*Měřeno Mitsubishi Motors Corporation

## Vytváříme zelenou a trvale udržitelnou budoucnost

Neustále analyzujeme potřeby trhu a rychle reagujeme na očekávání našich zákazníků. Naším cílem je dosáhnout souladu mezi jednotlivci, společností, Zemí a automobily, které vyrábíme. Zavázali jsme se, že světu poskytneme potěšení z jízdy, uklidňující bezpečnost a zodpovědnost k životnímu prostředí.



### RECYKLACE STARÝCH VOZIDEL

Ochrana životního prostředí je pro nás samozřejmostí. Společnost Mitsubishi Motors navrhuje a vyrábí vysoce kvalitní vozidla a jejich součásti s cílem poskytnout svým zákazníkům motorová vozidla s dlouhou životností a vynikající služby tak, aby bylo možné zachovat optimální provozní stav vozidla. Chceme velkou úctu k životnímu prostředí a využíváme materiály, které mohou být po skončení životnosti vašeho vozu Mitsubishi recyklovány a znovu použity. Po skončení životnosti vezmeme váš vůz zpět a recyklujeme jej způsobem příznivým k životnímu prostředí v souladu se směrnicí EU o vozidlech na konci životnosti a zároveň v souladu se všemi platnými zákonnými opatřeními.

Veškerá vozidla společnosti Mitsubishi Motors (do celkové hmotnosti 3,5 t), bez ohledu na datum prodeje, budou od posledního majitele bezplatně odebrána na některém z určených sběrných míst, ovšem za podmínky, že vozidlo bude zahrnovat všechny hlavní součásti a nebude obsahovat odpad. K dispozici je síť sběrných míst přijímajících vozidla společnosti Mitsubishi Motors na konci jejich životnosti, což zaručuje, že váš vůz bude recyklován způsobem ohleduplným k životnímu prostředí. Možnosti pro recyklaci vozidel a jejich komponentů jsou v současné době neustále vyhodnocovány a zlepšovány, s cílem dosáhnout v budoucnosti ještě vyššího procenta recyklovatelnosti.

Další podrobnosti najdete na adrese [www.mitsubishi-motors.cz/sk](http://www.mitsubishi-motors.cz/sk).

### BEZSTAROSTNÝ PROVOZ

Více než 2 500 autorizovaných servisních míst Mitsubishi Motors po celé Evropě je připraveno vám pomoci, bez ohledu na to, kde se právě nacházíte.

### PROFESIONÁLNÍ SERVIS

Každý nový vůz potřebuje pravidelnou údržbu a servis, abyste se vždy dostali tam, kam potřebujete a hlavně, aby byla zaručena bezpečnost vaše i vašich spolujezdců. Potřebnou péči jsou připraveni zajistit vyškolení profesionálové - MITSUBISHI AUTORIZOVANÝ SERVIS s využitím speciální diagnostické techniky a originálních náhradních dílů Mitsubishi Motors. Zajistí tak maximální životnost a spolehlivost vašeho vozu. S vašimi požadavky se můžete obrátit 24 hodin denně z domova i z kanceláře na MITSUBISHI ONLINE SERVIS ([www.mitsubishi-motors.cz/sk](http://www.mitsubishi-motors.cz/sk)).

### ORIGINÁLNÍ NÁHRADNÍ DÍLY MITSUBISHI MOTORS

I ta nejmenší technická závada může být příčinou nehody. Proto byly všechny originální náhradní díly Mitsubishi Motors vyvinuty a přezkoušeny podle přísných norem kvality. Doporučujeme používat originální náhradní díly Mitsubishi Motors, aby byla zachována integrita a bezpečnost vašeho vozu i vašich spolujezdců. Originální náhradní díly Mitsubishi Motors jsou k dispozici u všech autorizovaných opravců Mitsubishi. Jsme pyšní na to, že se pravidelně umísťujeme na předních místech žebříčku kvality prodejných služeb.

**Mitsubishi Motors Europe BV**  
[www.mitsubishi-motors-europe.com](http://www.mitsubishi-motors-europe.com)

Váš autorizovaný prodejce vozů Mitsubishi:

### ZÁRUKA JE SAMOZŘEJMOSTÍ

Všechna nová vozidla Mitsubishi se standardně dodávají se základní tříletou zárukou, maximálně však do ujetí 100 000 km, podle toho, který stav nastane dříve. První dva roky se však na vozidlo vztahuje záruka bez omezení počtu najetých kilometrů. Záruka na prorezavění karoserie zahrnuje proděravění karoserie v důsledku koroze po dobu prvních 12 let. Statistiky spolehlivosti vozů značky Mitsubishi jsou vynikající, ale pokud byste přesto potřebovali pomoc, nabízíme vám asistenční službu MAP.

### PRODLOUŽENÁ ZÁRUKA MITSUBISHI



Prodlužte si záruku ze 3 na 5 let

Chcete-li však mít jistotu, že vás vaše vozidlo nepřijemně nepřekvapí ani po uplynutí základní tříleté záruční lhůty poskytované výrobcem, připravili jsme pro vás za zvýhodněnou cenu nabídku prodloužené záruky, která bude Vaše vozidlo chránit po dobu pěti let nebo do najetí až 150 000 km. Více informací vám poskytne váš prodejce Mitsubishi Motors.

### MAP – BEZPLATNÁ ASISTENČNÍ SLUŽBA



Abychom názorně demonstrovali náš závazek zachovat vaši mobilitu i důvěru, kterou máme ve spolehlivost našich vozů, obdržíte spolu s vaším novým vozem Mitsubishi zdarma kartu MAP platnou po dobu tří let. MAP představuje balík asistenčních služeb Mitsubishi Motors a s kartou MAP v kapse je vaše mobilita zaručena ve více než 30 zemích po celé Evropě. Pokud byste někdy potřebovali pomoc v případě selhání vozu, nehody, odcizení nebo vandalismu – bez ohledu na to, kde jste, 24 hodin denně, 7 dní v týdnu – stačí zavolat na telefonní číslo na vaší kartě a problém bude vyřešen na místě. V případě závažnějších obtíží bude váš vůz odtažen k nejbližšímu autorizovanému opravci vozů Mitsubishi a budou vám nabídnuty takové služby jako hotel, pokračování v cestě, náhradní vůz a repatriace vozidla. Za předpokladu, že budete se svým vozem navštěvovat autorizovaný servis Mitsubishi i po uplynutí prvních třech let provozu, bude vaše bezplatná asistenční služba MAP zajištěna i po následující rok nebo do dalšího servisního intervalu (podle toho, co nastane dříve), a to až do stáří 10 let vozidla.

### ORIGINÁLNÍ PŘÍSLUŠENSTVÍ MITSUBISHI MOTORS

Mitsubishi Motors vytváří dokonalé moderní vozy, doslova nabitě nejmodernější automobilovou technikou, které splňují, ba dokonce převyšují nároky moderního motoristického života. Avšak rozhodnutí o tom, co je dokonalost, záleží pouze na vás. Proto vám nabízíme široký sortiment doplňků a příslušenství, které vám umožní vytvořit si vlastní nové Mitsubishi. Můžete tak plně uspokojit své potřeby ve všech ohledech.

Další podrobnosti najdete na adrese [www.mitsubishi-motors.cz/sk](http://www.mitsubishi-motors.cz/sk) v sekci příslušenství.

Vybavení se může lišit podle trhu. Prosím, obraťte se pro více informací na vašeho místního prodejce Mitsubishi Motors. Všechna práva vyhrazena.

**Importér ČR**  
**M Motors CZ s.r.o.**  
Na Chodovci 2457/1  
141 00 Praha 4  
Česká republika  
[www.mitsubishi-motors.cz](http://www.mitsubishi-motors.cz)

**Importér SR**  
**M Motors SK s.r.o.**  
Vajnorská 136/C  
831 04 Bratislava  
Slovenská republika  
[www.mitsubishi-motors.sk](http://www.mitsubishi-motors.sk)