

Toyota Avensis



TOYOTA

TOUJOURS
MIEUX
TOUJOURS
PLUS LOIN



Un design sophistiqué
et une technologie de pointe.



Avensis Berline Style.



Avec des lignes raffinées et une attention portée aux moindres détails, l'Avensis affiche une personnalité forte et originale.



L'Avensis allie une excellente maniabilité, des émissions réduites sans aucun compromis sur les performances.



Grâce à des matériaux de qualité et des finitions extrêmement raffinées, l'intérieur est résolument spacieux et confortable.




Du régulateur de vitesse au système de navigation Toyota Touch & Go Plus avec caméra de recul, l'Avensis est dotée d'une gamme très complète de technologies de pointe.



Chaque fonctionnalité a été soigneusement testée pour répondre aux exigences de qualité et de fiabilité Toyota.



Avensis SW Lounge.




Des courbes élégantes et aérodynamiques
confèrent à l'Avensis une allure hors pair.

Vous apprécierez le soin apporté aux
moindres détails et aux finitions, à l'image
de la nouvelle calandre au design plus
dynamique ou des optiques de phares au
regard plus affirmé.



Avensis Berline Style.

A close-up photograph of the interior of a car, focusing on the passenger side. The image shows a dark leather seat with white stitching, a matching leather door panel, and a portion of the dashboard. The car is parked in a well-lit area, with a modern building and trees visible through the window. The overall atmosphere is one of luxury and high-quality craftsmanship.

Qualité premium. Finitions raffinées. L'habitacle de l'Avensis a été conçu pour des expériences de conduite encore plus agréables.




Avensis Style.

Un confort et une ergonomie exceptionnels.

Que ce soit en modèle Berline ou SW, l'Avensis est à la fois spacieuse et confortable. Avec une bonne hauteur sous pavillon, de la place pour les jambes, des rangements astucieux et un très grand volume de coffre, elle répond à toutes vos exigences.

Avensis Berline



Avensis SW



Capacité du coffre :
509 L



Capacité du coffre :
543 L
(sous cache-bagages)



Des technologies de pointe.



Les technologies de pointe de l'Avenis sont intuitives et rendent votre conduite plus sûre et plus agréable.

1. Système d'éclairage avant adaptatif (AFS) ⁽¹⁾.

À l'approche d'un virage, le champ d'éclairage des phares Bi-Xénon est augmenté, anticipant la trajectoire du véhicule dans les trois secondes qui suivent. La visibilité est largement améliorée et votre conduite de nuit plus sûre.

2. Assistance au maintien de trajectoire (LKA) ⁽²⁾ et alerte de sortie de file (LDW).

Ces systèmes utilisent deux caméras pour détecter toute dérive du véhicule. Ils déclenchent alors une alerte sonore et corrigent en douceur la direction du véhicule.

⁽¹⁾ En série sur Avenis Lounge (toutes motorisations).

⁽²⁾ En option sur Avenis Lounge 2.2 D-CAT 150 BVA.

⁽³⁾ En série à partir d'Avenis Style.



Pour plus d'informations sur l'Avensis, scannez ce code QR avec votre Smartphone.



3. Volant et siège conducteur électriques ⁽¹⁾.

Grâce à ces systèmes, vous trouverez votre position de conduite idéale pour profiter au maximum du confort de votre Avensis.

4. Système audio 11 haut-parleurs ⁽³⁾ :

11 haut-parleurs de haute précision reliés à l'écran tactile du Toyota Touch & Go vous offrent une expérience sonore unique.

5. Système Toyota Touch & Go Plus ⁽¹⁾.

Un nouveau standard d'ergonomie en matière d'écrans tactiles, intégrant un système multimédia avancé, une navigation avec vue 3D, une caméra de recul, des fonctions SMS ⁽⁴⁾ et Bluetooth® ⁽⁵⁾ ou encore la reconnaissance vocale.

⁽⁴⁾ Votre téléphone portable doit être doté d'un Bluetooth® avec profil MAP.

⁽⁵⁾ Appareil non fourni.



Avensis.

Un monde d'innovations.




Détecteur de pluie.

Le détecteur de pluie active et règle automatiquement la vitesse et la fréquence des essuie-glaces.



Toyota Touch.

(en série à partir de Dynamic et SkyView). Avec le Toyota Touch, bénéficiez d'une réelle interface multimédia. Utilisez l'écran tactile 6,1" avec le lecteur radio CD, ou avec vos lecteurs portables connectés via les ports USB ou auxiliaire. Grâce à la caméra de recul intégrée, faites vos marches arrière en toute sécurité. L'affichage couleur très lisible vous aide à repérer les dangers cachés à l'arrière et à vous garer en toute facilité.



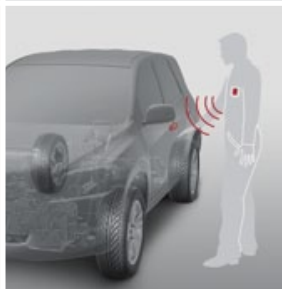
Capteur de luminosité.

Un capteur détecte les situations de mauvais éclairage et allume automatiquement les phares lorsque la lumière baisse.




Toyota Touch & Go / Touch & Go Plus.

Avec le Touch & Go, anticipez votre itinéraire et laissez-vous guider par un système de navigation par satellite dernière génération. Ce système affiche les limitations de vitesses des routes empruntées ainsi que les informations sur le trafic. Il vous permet aussi de paramétrer des alertes visuelles et sonores de dépassement de la vitesse autorisée. Pour une conduite encore plus agréable, le Toyota Touch & Go Plus ajoute la vue 3D et la reconnaissance vocale.



Système "Smart Entry & Start".

Le système "Smart Entry & Start" est doté d'un transmetteur qui vous permet de déverrouiller les portes en tirant simplement sur la poignée et de les verrouiller à nouveau en effleurant la poignée de porte côté conducteur. Vous démarrez ou arrêtez votre moteur d'une simple pression sur le bouton "Start/Stop". Il vous suffit d'avoir la clé "Smart Entry" dans votre poche ou votre sac à main.



Contrôle de motricité (TRC).

En cas d'accélération trop forte et lorsque vos roues perdent de l'adhérence et patinent, le système TRC réduit alors automatiquement le couple moteur pour vous aider à garder le contrôle et retrouver une bonne tenue de route.



Régulateur actif de vitesse adaptatif (ACC).

Le système ACC permet au véhicule de garder une distance prédéfinie avec le véhicule qui est devant vous. S'il ralentit, le système ACC réduit votre vitesse, active éventuellement les freins et les feux stop. Si la distance augmente à nouveau, le système ACC va progressivement accélérer pour revenir à la vitesse de croisière initialement choisie.



Toit panoramique.

(en série sur SW à partir de SkyView).

Le ciel s'offre à vous... Le toit panoramique vitré inonde l'habitacle de luminosité, procurant ainsi à tous les passagers une incroyable sensation d'espace et de liberté.



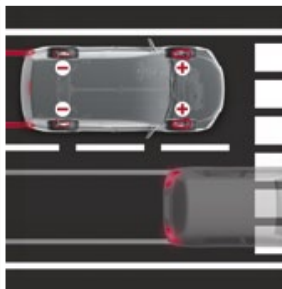
Indicateur de conduite ECO.

En équipant ses véhicules d'un indicateur de changement de vitesse pour les transmissions manuelles ou d'un indicateur de conduite "éco" pour la transmission automatique, Toyota encourage les utilisateurs à l'éco-conduite. Anticipation et souplesse permettent de diminuer la consommation du véhicule.



Classement de sécurité EuroNCAP - 5 étoiles.

Avensis a reçu la note maximum de 5 étoiles au classement de sécurité des véhicules, réalisé par l'organisme EuroNCAP. Ce programme indépendant évalue les performances de sécurité des véhicules neufs en attribuant une note de une à cinq étoile(s). La performance de l'Avensis témoigne une nouvelle fois de l'attention portée par Toyota à la sécurité et la protection des conducteurs, des passagers et des piétons.



Assistance au freinage (BA).

Si les freins sont actionnés en urgence et que la pression est jugée insuffisante, le système BA fournit instantanément une pression de freinage supplémentaire. Cela permet au système de freinage ABS de déployer son potentiel maximum.



Frein de parking électrique avec aide au démarrage en côte

(en série sur toute la gamme Avensis). Le frein de parking s'active et se désactive simplement par le biais d'un bouton. Il dispose d'un système d'aide au démarrage en côte (sur version boîte manuelle). Le frein de parking électrique reste actif quelques secondes pour permettre au conducteur de démarrer aussi facilement que sur le plat.

Votre sécurité est notre priorité.

Le souci constant d'améliorer la sécurité conduit Toyota à équiper l'Avensis de toute une gamme de systèmes de sécurité active et passive avancés. Un ensemble de technologies de pointe permet de protéger les occupants du véhicule, les piétons et vous garantit une conduite en toute sérénité.

1. Sécurité précollision (PCS).

Le système PCS utilise un radar à l'avant pour détecter une éventuelle collision. Il déclenche alors une alarme sonore et visuelle, active l'assistance au freinage (BA), la prétension des ceintures de sécurité et va jusqu'à activer les freins afin de réduire les dommages potentiels en cas de choc.

2. Appuis-tête actifs.

En cas de choc par l'arrière, les appuis-tête actifs pivotent en diagonale vers le haut et vers l'avant afin de mieux soutenir la tête et réduire ainsi les risques de "coup du lapin".

3. Sept airbags à système de retenue supplémentaire (SRS).


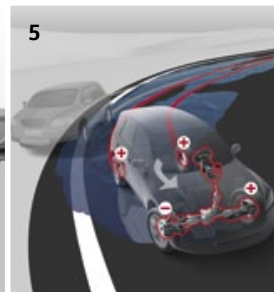
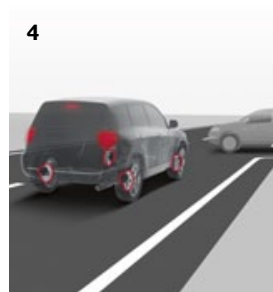
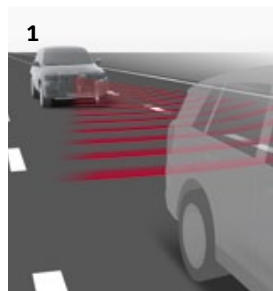
L'Avensis est équipée de 7 airbags dont un airbag de genoux conducteur, des airbags frontaux tant pour le conducteur que le passager avant, des airbags latéraux pour les passagers avant et des airbags rideaux protégeant les passagers avant et arrière.

4. Signal de freinage d'urgence (EBS).

En cas de freinage d'urgence, les feux arrière clignotent à plusieurs reprises pour alerter les conducteurs situés derrière vous.

5. Contrôle de stabilité renforcé avec assistance directionnelle (VSC+).

Ce système dynamique de conduite renforce la protection assurée par le système VSC lors de virages serrés, de routes glissantes ou de dérapages. Il contrôle automatiquement la force de freinage et le couple du moteur afin de corriger automatiquement les phénomènes de survirage ou de sous-virage, et aide le conducteur à maintenir sa trajectoire en fournissant un couple de braquage d'appoint dans la direction.





Avensis Berline Style.



Avensis SW Lounge.



Toyota Optimal Drive résulte d'innovations en matière de technologies moteurs, de design et de nouvelles transmissions de pointe. Ces avancées vous font entrer dans une nouvelle ère de "performance moins polluante" où **réduction de la consommation et de l'empreinte carbone vont de pair avec performances et plaisir de conduire.**

L'Avensis est disponible en **1 motorisation essence** et **2 motorisations Diesel**, toutes sont dotées de la technologie Toyota Optimal Drive.

Ainsi, la version du **turbo Diesel 2.0 L D-4D** affiche des **émissions de CO₂ réduites** et une plus grande **efficacité de consommation** de carburant, tout en offrant une puissance **d'accélération souple et performante** à tous les régimes.



Un choix de 3 motorisations
bénéficiant des technologies
de pointe Toyota.



Avensis Berline Style.



Toyota favorise l'éco-conduite.

En équipant ses véhicules d'un indicateur de changement de vitesse pour les transmissions manuelles, Toyota encourage les utilisateurs à l'éco-conduite. Anticipation et souplesse permettent de diminuer la consommation du véhicule.

Motorisations	Puissances	Consommations ^{(3) (4)}	Émissions CO ₂ ⁽³⁾	Accélérations	Disponible sur :
147 VVT-i Essence Boîte manuelle 6 vitesses + M.A.	147 ch	6,5 litres aux 100 km (Berline)	152 g/km (Berline Dynamic et Style)	9,4 secondes de 0 à 100 km/h	Dynamic (Berline) Style (Berline)
124 D-4D FAP ⁽¹⁾ Diesel Boîte manuelle 6 vitesses + M.A.	124 ch	4,5 litres aux 100 km (Berline) 4,6 litres aux 100 km (SW)	119 g/km (Berline Dynamic et Style) 120 g/km (SW SkyView et Style)	9,8 secondes de 0 à 100 km/h	Dynamic (Berline) SkyView (SW) Style (Berline / SW)
150 D-4D FAP ⁽¹⁾ Diesel Boîte manuelle 6 vitesses + M.A.	150 ch	5,4 litres aux 100 km (Berline Dynamic et Style) 5,5 litres aux 100 km (Berline Lounge, SW SkyView et Style) 5,6 litres aux 100 km (SW Lounge)	143 g/km (Berline Dynamic et Style) 145 g/km (Berline Lounge) 147 g/km (SW SkyView et Style) 149 g/km (SW Lounge)	8,9 secondes de 0 à 100 km/h	Dynamic (Berline) SkyView (SW) Style (Berline / SW) Lounge (Berline / SW)
150 D-CAT FAP ⁽¹⁾ Diesel Boîte automatique ⁽²⁾ 6 vitesses + M.A.	150 ch	6,2 litres aux 100 km (Berline Dynamic et Style) 6,3 litres aux 100 km (Berline Lounge) 6,4 litres aux 100 km (SW SkyView et Style) 6,5 litres aux 100 km (SW Lounge)	165 g/km (Berline Dynamic et Style) 167 g/km (Berline Lounge) 170 g/km (SW SkyView et Style) 173 g/km (SW Lounge)	9,5 secondes de 0 à 100 km/h	Dynamic (Berline) SkyView (SW) Style (Berline / SW) Lounge (Berline / SW)

⁽¹⁾ FAP : filtre à particules.


⁽²⁾ Disponible en option.

⁽³⁾ En cycle mixte, normes CE.

⁽⁴⁾ Les valeurs de consommation des véhicules particuliers homologués vendus en France, exprimées en litres aux 100 km, sont mesurées par des laboratoires agréés pour permettre d'apprécier objectivement la consommation conventionnelle des différents modèles. Ces mesures, effectuées au banc à rouleaux, selon une procédure européenne normalisée, représentent un cycle de roulage dit "mixte". La consommation conventionnelle est donc une valeur théorique. La consommation réelle varie quant à elle en fonction du style de conduite et de nombreux autres facteurs tels que l'état de la route, les conditions de circulation et le type de motorisation, l'état du véhicule, la pression des pneumatiques, les conditions climatiques, la charge du véhicule, etc.

Avensis Dynamic (Berline) / SkyView (SW)





Principaux équipements :

- Allumage automatique des phares et détecteur de pluie.
- 7 airbags, ABS, TRC, EBD et VSC+.
- Appuis-tête avant actifs.
- Banquette arrière rabattable 60/40.
- Climatisation automatique à réglage séparé gauche / droite (photo 1).
- Commande à distance de la fermeture des portes.
- Déconnexion de l'airbag passager.
- Fermeture automatique des ouvrants en roulant.
- Feux stop arrière avec technologie LED.
- Follow-me home (feux avant à extinction différée).
- Frein de parking électrique avec assistance au démarrage en côte.
- Jantes alliage 17".
- Kit de réparation anti-crevaison⁽¹⁾.
- Ordinateur de bord.
- Projecteurs antibrouillard (photo 2).
- Réglage lombaire électrique du siège conducteur.
- Régulateur / limiteur de vitesse.
- Rétroviseur intérieur électrochromatique.
- Rétroviseurs extérieurs électriques, dégivrants et rabattables électriquement.
- Siège conducteur réglable en hauteur.
- Système audio CD compatible MP3 / WMA, prise auxiliaire et 6 haut-parleurs, avec commandes au volant.
- Système Toyota Touch (photo 3) avec :
 - écran couleur tactile 6,1" multi-fonctions,
 - caméra de recul,
 - système de téléphonie Bluetooth®⁽²⁾,
 - compatibilité iPod®⁽²⁾.
- Vitres électriques avant et arrière à fonction anti-pincement avec descente et remontée à impulsion.
- Volant et pommeau de levier de vitesses gainés cuir.
- Volant réglable en hauteur et en profondeur.

N.B. : l'Avensis Dynamic et SkyView ne sont pas équipées de la fonctionnalité de reconnaissance vocale.

Équipements spécifiques à la SkyView :

- Toit panoramique vitré avec velum électrique (photo 4).
- Vitres arrière et lunette arrière surteintées.

Équipement spécifique à la motorisation 2.2 D-CAT 150 BVA :

- Palettes de passage des vitesses au volant.

Options :

- Peinture métallisée ou nacrée.
- Radars de stationnement arrière.
- Toyota Touch & Go (système de navigation à écran couleur tactile avec info trafic et cartographie européenne).

⁽¹⁾ Compresseur et liquide colmatant la crevaison. ⁽²⁾ Appareil non fourni.

Avensis Style





**Principaux équipements
(en + de ceux de l'Avensis Dynamic / SkyView) :**

- Jantes en alliage 17" diamantées (photo 1).
- Radars de stationnement arrière.
- Rideau pare-soleil de lunette et vitres arrière (sur Berline).
- Sellerie cuir / alcantara noir ⁽¹⁾, sièges avant à réglages manuels (photo 2).
- Système audio CD compatible MP3/ WMA, prise auxiliaire et 11 haut-parleurs.
- Système d'ouverture et de démarrage sans clé "Smart Entry & Start" (photo 3).
- Toyota Touch & Go (système de navigation à écran couleur tactile avec info trafic et cartographie européenne) (photo 4).

N.B. : l'Avensis Style n'est pas équipée de la fonctionnalité de reconnaissance vocale.

Équipements spécifiques à la SW :

- Compartiments de rangement latéraux dans le coffre, derrière les passages de roues.
- Filet de séparation vertical amovible inclus dans le cache-bagages.
- Rails de coffre et crochets d'arrimage amovibles.

Options :

- Peinture métallisée ou nacrée.
- Radars de stationnement avant.

⁽¹⁾ Voir le détail de la sellerie cuir / alcantara en page 29.



Avensis Lounge





Principaux équipements (en + de ceux de l'Avensis Style) :

- Intérieur aluminium brossé avec sellerie cuir gris.
- Intérieur aluminium ambré avec sellerie cuir noir ou marron glacé.
- Jantes alliage 18".
- Projecteurs avant Bi-Xénon, lave-phares et feux de jour à LED (photo 1).
- Sellerie cuir gris, marron glacé ou noir⁽¹⁾.
- Sièges avant chauffants et réglables électriquement avec 2 mémoires de réglage (photo 2).
- Volant ajustable et inclinable électriquement avec 2 mémoires de réglage (photo 3).
- Toyota Touch & Go Plus (système de navigation à écran couleur tactile avec info trafic et cartographie européenne, vue 3D et reconnaissance vocale) (photo 4).

Options :

- Peinture métallisée ou nacrée.
- Radars de stationnement avant.
- Pack Sécurité :
 - régulateur de vitesse adaptatif (ACC),
 - système de sécurité précollision (PCS),
 - aide au maintien dans la file (LKA),
 - avertisseur de sortie de file (LDW).
- Système modulable d'aménagement de coffre (sur SW).

⁽¹⁾ Voir le détail de la sellerie en page 29.



Accessoires

Avec les accessoires d'origine Toyota*, renforcez la personnalité exclusive de votre Avensis, son élégance et choisissez des fonctionnalités supplémentaires très pratiques qui font de chaque trajet une expérience unique.

1. Filet de rangement horizontal.

Parfait pour arrimer une sacoche ou une valise dans le coffre.

2. Ferrure d'attelage détachable.

Attache idéale pour des besoins de remorquage occasionnel.

3. Porte-vélos arrière sur attelage.

Conçu spécialement pour s'adapter aux ferrures d'attelage Toyota.


4. Pare-soleil.

Vous protège contre le soleil et les regards indiscrets. Se monte sur la lunette arrière.

* Pour plus d'information sur toute la gamme d'accessoires, contactez votre concessionnaire Toyota.



3



5. Système modulable d'aménagement de coffre.

Design aluminium universel qui se fixe directement sur les rails de coffre pour immobiliser les éléments. Disponible uniquement sur le modèle SW.

6. Tapis de sol tissu.

Tapis de sol siglé, dans une gamme de teintes grises à harmoniser à votre intérieur.

7. Protection de coffre.

Une protection durable contre la boue, les liquides et la saleté. Le traitement spécial antidérapant de la surface empêche votre chargement de bouger lors du transport.

8. Ornement chromé de hayon.

Ajoute une touche esthétique à l'arrière de votre véhicule.

9. Jupe arrière.


L'habillage de l'arrière de votre véhicule souligne sa ligne. Disponible uniquement sur le modèle SW.

10. Calandre avant chromée.

Pour souligner élégamment l'avant de votre Avensis.

11. Ornements latéraux chromés.

Un éclat de chrome pour valoriser les lignes de votre Avensis.



Couleurs

Découvrez les 10 teintes de carrosserie disponibles sur Avensis.

* Peinture métallisée ou nacrée en option.



Blanc Pur (040)



Blanc Nacré* (070)



Gris Aluminium métallisé* (1F7)



Gris Atlas métallisé* (1G3)



Gris Platine métallisé* (1G6)



Gris Abysse métallisé* (1H2)



Noir métallisé* (209)



Rouge Carmin métallisé* (3Q7)



Bleu Pacifique métallisé* (8S6)



Bleu Ardoise métallisé* (8U5)

Selleries



Avensis Dynamic et SkyView
Sellerie tissu noir.



Avensis Style
Sellerie cuir / alcantara noir.



Avensis Lounge
Sellerie cuir gris.



Avensis Lounge
Sellerie cuir marron glacé.



Avensis Lounge
Sellerie cuir noir.

Sellerie cuir / alcantara :

La partie centrale de l'assise, les faces avant du dossier et de la banquette arrière sont en alcantara.
La face avant de l'appui-tête, ainsi que les faces intérieures des renforts latéraux des sièges et de la banquette arrière sont revêtues de cuir.
Les parties latérales, arrière et inférieures des sièges, de la banquette arrière ainsi que les panneaux de portes sont en simili-cuir.

Sellerie cuir :

La partie centrale de l'assise, les faces avant du dossier et de l'appui-tête, ainsi que les faces intérieures des renforts latéraux des sièges et de la banquette arrière sont revêtues de cuir.
Les parties latérales, arrière et inférieures des sièges, de la banquette arrière ainsi que les panneaux de portes sont en simili-cuir.

Jantes alliage



Jante alliage 17"
Avensis Dynamic et SkyView.



Jante alliage 17" diamantée
Avensis Style.



Jante alliage 18"
Avensis Lounge.

Toute la qualité et les services Toyota pour profiter pleinement de votre Avensis.



Toyota garantie : Toyota garantit les pièces et la main-d'œuvre sur ses véhicules neufs, soit pendant 3 ans, soit les premiers 100 000 km, la première de ces deux limites atteinte. De plus, la carrosserie de l'Avensis est garantie contre toute perforation due à la corrosion pendant 12 ans. Les garanties **Confort Extracare** vous permettent de prolonger votre tranquillité jusqu'à 6 ans ou 200 000 km (au premier des 2 termes échu). Conditions disponibles auprès de votre distributeur ou réparateur agréé.



Toyota pièces d'origine : la qualité des pièces d'origine. Garantir à notre clientèle la qualité, la sécurité et la fiabilité de toutes les pièces d'origine par notre signature constructeur "Pièces d'Origine Toyota". Testées et contrôlées pour votre sécurité, les "Pièces d'Origine Toyota" sont garanties un an dans le réseau Toyota.

Toyota financement Que vous souhaitiez acquérir votre véhicule à titre privé ou dans le cadre de votre activité professionnelle, Toyota France financement vous propose une gamme complète de produits financiers : crédit classique, location avec option d'achat, location longue durée... Vous trouverez chez votre concessionnaire Toyota la solution de financement la mieux adaptée à vos besoins.



Toyota environnement applique le décret relatif à la construction des véhicules et à l'élimination des véhicules hors d'usage. Pour plus d'informations, connectez-vous sur le site www.toyota.fr



Toyota assurances vous propose des contrats d'assurance compétitifs adaptés à vos besoins et vous simplifie toutes vos démarches. Pour obtenir un devis, contactez-nous chez votre concessionnaire Toyota le plus proche et/ou téléphonez au :

N° Vert 0 800 59 69 79

Appel gratuit depuis un poste fixe.

Toyota eurocare, c'est notre engagement et celui de notre réseau de vous assister et vous dépanner 24 H sur 24 pendant 3 ans (kilométrage illimité). Où que vous soyez en France ou en Europe, nous garantissons efficacité d'action et la prise en charge la plus complète (vous référer aux conditions d'assistance de votre livret eurocare). Pour bénéficier de Toyota eurocare, téléphonez au :

N° Vert 0 800 80 89 35

Appel gratuit depuis un poste fixe.

Toyota relations clientèle

Composez le :

N° Vert 0 800 86 96 82

Appel gratuit depuis un poste fixe.

du lundi au vendredi de 9 h à 19 h,
le samedi de 10 h à 14 h et de 15 h à 18 h.

Toyota Duotech service L'entretien complet de votre véhicule en 1 heure top chrono.

- Un rendez-vous à l'heure de votre choix.
- Un entretien complet, un tarif tout compris, lavage inclus.
- Compatible avec les prestations de maintenance LLD.
- Pour plus d'informations, connectez-vous sur le site www.toyota.fr





Pour plus d'informations sur l'Avensis, scannez ce code QR avec votre Smartphone.

Pour plus d'informations,
rendez-vous sur notre site :
toyota.fr/avensis



TOUJOURS
MIEUX
TOUJOURS
PLUS LOIN

Importateur Distributeur exclusif Toyota France - 20, boulevard de la République - 92420 Vaucresson - Tél. : 01 47 10 81 00 - Société par Actions Simplifiée au capital de 2 123 127 Euros - 712 034 040 R.C.S. Nanterre Siret 712 034 040 00 154. Les caractéristiques et équipements des modèles présentés dans cette brochure sont donnés à titre indicatif. Les spécifications (poids et dimensions) peuvent varier selon l'évolution des produits. Toyota France se réserve le droit de les modifier sans préavis. Les véhicules peuvent être présentés équipés d'un certain nombre d'options et accessoires dont vous trouverez le détail dans le tableau des spécifications. Les techniques d'impression peuvent modifier légèrement les couleurs réelles des carrosseries (Photos non contractuelles). Le papier de cette brochure est issu de forêts gérées durablement et de sources contrôlées.

© Toyota RCS Nanterre 712 034 040 - Agence IROISE RCS Paris B 998 610 810 - Photothèque TOYOTA - Réf. FNGPU AO1A6 - 02/2013 - 8 000 ex. - Toute reproduction interdite.



Spécifications techniques Avensis

	147 VVT-i BVM 6	124 D-4D FAP* BVM 6	150 D-4D FAP* BVM 6	150 D-CAT FAP* BVA 6
Moteur				
Type	2ZR-FAE	1AD-FTV	2AD-FTV	2AD-FHV
Disposition	4 cylindres en ligne			
Cylindrée (cm³)	1 798	1 998	2 231	2 231
Rapport volumétrique de compression	10,5 : 1	15,8 : 1	15,7 : 1	15,7 : 1
Alésage x course (mm)	80,5 x 88,3	86 x 86	86 x 96	86 x 96
Nombre de soupapes par cylindre	4	4	4	4
Énergie	Essence	Diesel	Diesel	Diesel
Distribution	Double ACT, 16 soupapes			
Puissance maxi. kW CE (ch) à tr/mn	108 (147) à 6 400	91 (124) à 3 600	110 (150) à 3 600	110 (150) à 3 600
Couple maxi. Nm CE à tr/mn	180 à 4 000	310 de 1 600 à 2 400	340 de 2 000 à 2 800	340 de 2 000 à 2 800
Puissance administrative	8 CV	6 CV	8 CV	9 CV
Places assises	5	5	5	5
Transmissions				
Boîte de vitesses manuelle	Monodisque à sec			
Boîte de vitesses automatique	Convertisseur de couple			
Suspensions				
Avant	Type Mac-Pherson			
Arrière	Double triangulation			
Freins	Moteurs essence et 124 D-4D FAP*		Moteurs Diesel (150 ch)	
Avant	Disques ventilés (diamètre 295 x 26 mm)		Disques ventilés (diamètre 320 x 26 mm)	
Arrière	Disques pleins (diamètre 290 x 11 mm)		Disques pleins (diamètre 290 x 11 mm)	
	Système de freinage antiblocage (ABS) Répartiteur électronique de la force de freinage (EBD) Système d'amplification de freinage d'urgence (BA) Système de contrôle de stabilité (VSC+) Système de contrôle de motricité (TRC)			

* FAP : filtre à particules.

	147 VVT-i BVM 6	124 D-4D FAP* BVM 6	150 D-4D FAP* BVM 6	150 D-CAT FAP* BVA 6
Direction				
Type	À crémaillère			
Dispositif supplémentaire	Direction assistée électrique EPS			
Rayon de braquage : entre trottoirs / hors tout (m)	5,4			
Pneumatiques				
Dimensions	215/55 R 17 (Dynamic, SkyView et Style)	215/55 R 17 (Dynamic, SkyView et Style)	215/55 R 17 (Dynamic, SkyView et Style) 225/45 R 18 (Lounge)	215/55 R 17 (Dynamic, SkyView et Style) 225/45 R 18 (Lounge)
Jantes	17 x 7 J (Dynamic, SkyView et Style)	17 x 7 J (Dynamic, SkyView et Style)	17 x 7 J (Dynamic, SkyView et Style) 18 x 7 1/2 J (Lounge)	17 x 7 J (Dynamic, SkyView et Style) 18 x 7 1/2 J (Lounge)
Poids				
Poids à vide Berline (kg)	1 375 / 1 455	1 480 / 1 580	1 515 / 1 600	1 530 / 1 615
Poids à vide SW (kg)	–	1 510 / 1 635	1 545 / 1 635	1 560 / 1 650
Poids total en charge Berline (kg)	2 000	2 100	2 140	2 140
Poids total en charge SW (kg)	–	2 130	2 140	2 140
Capacité de remorquage remorque freinée 12 % (kg)	1 500	1 600	1 800	1 600
Capacité de traction remorque sans freins (kg)	500	500	500	500

Équipements Avensis

Équipements AVENSIS Dynamic (Berline) / SkyView (SW)

LIGNE ET AÉRODYNAMIQUE :

- Jantes alliage 17".
- Pare-chocs et poignées de porte couleur carrosserie.
- Rétroviseurs extérieurs rabattables électriquement.
- Rétroviseurs extérieurs électriques et dégivrants, couleur carrosserie, intégrant le rappel de clignotant.
- Roue de secours type galette.

SÉCURITÉ ET CONDUITE :

- Allumage automatique des phares.
- 7 airbags :
 - Airbags frontaux et latéraux, conducteur et passager avant
 - Airbags rideaux, avant et arrière
 - Airbag de genoux conducteur.
- Appuis-tête actifs avant.
- Déconnexion de l'airbag passager.
- Détecteur de pluie.
- Fermeture automatique des ouvrants en roulant.
- Feux stop arrière avec technologie LED.
- Follow-me home (feux avant à extinction différée).
- Indicateur de port des ceintures avant et arrière.
- Kit de réparation anti-crevaison⁽¹⁾.
- Projecteurs antibrouillard.

- Régulateur / limiteur de vitesse.
- Répartiteur électronique de la force de freinage (EBD).
- Rétroviseur intérieur électrochromatique.
- Système d'amplification de freinage d'urgence (BA).
- Système de freinage antiblocage (ABS).
- Systèmes de contrôle de stabilité (VSC+) et de motricité (TRC).

CONFORT ET AGRÉMENT :

- Accoudoirs centraux avant et arrière.
- Banquette arrière rabattable 60/40.
- Climatisation automatique à réglage séparé gauche / droite.
- Commande à distance de la fermeture des portes.
- Commandes au volant du système audio.
- Frein de parking électrique avec assistance au démarrage en côte.
- Indicateur de passage des vitesses.
- Ordinateur de bord.
- Réglage lombaire électrique du siège conducteur.
- Siège conducteur réglable en hauteur.
- Système audio CD compatible MP3/ WMA, prise auxiliaire et 6 haut-parleurs.
- Système Toyota Touch avec :
 - écran couleur tactile 6,1" multi-fonctions,
 - caméra de recul,
 - système de téléphonie Bluetooth®⁽²⁾,
 - compatibilité iPod®⁽²⁾.
- Trappe à skis.

- Vitres électriques avant et arrière à fonction anti-pincement avec descente et remontée à impulsion.
- Volant réglable en hauteur et en profondeur.
- Volant et pommeau de levier de vitesses gainés cuir.

N.B. : l'Avensis Dynamic et SkyView ne sont pas équipées de la fonctionnalité de reconnaissance vocale.

ÉQUIPEMENTS SPÉCIFIQUES À LA SKYVIEW :

- Toit panoramique vitré avec velum électrique.
- Vitres arrière et lunette arrière surteintées.

ÉQUIPEMENT SPÉCIFIQUE À LA MOTORISATION 2.2 D-CAT 150 BVA :

- Palettes de passage des vitesses au volant.

OPTIONS :

- Peinture métallisée ou nacrée.
- Radars de stationnement arrière.
- Toyota Touch & Go (système de navigation à écran couleur tactile avec info trafic et cartographie européenne).

AVENSIS Dynamic (Berline) / SkyView (SW)

AVENSIS Berline



Équipements AVENSIS Dynamic / SkyView +

LIGNE ET AÉRODYNAMIQUE :

- Jantes alliage 17" diamantées.

SÉCURITÉ ET CONDUITE :

- Radars de stationnement arrière.

CONFORT ET AGRÉMENT :

- Rideau pare-soleil de lunette et vitres arrière (sur Berline).
- Sellerie cuir / alcantara noir ⁽³⁾, sièges avant à réglages manuels.
- Système audio CD compatible MP3/WMA, prise auxiliaire et 11 haut-parleurs.

- Système d'ouverture/fermeture et démarrage sans clé "Smart Entry & Start".
- Toyota Touch & Go (système de navigation à écran couleur tactile avec info trafic et cartographie européenne).

N.B. : l'Avensis Style n'est pas équipée de la fonctionnalité de reconnaissance vocale.

ÉQUIPEMENTS SPÉCIFIQUES À LA SW :

- Compartiments de rangement latéraux dans le coffre, derrière les passages de roues.
- Filet de séparation vertical amovible inclus dans le cache-bagages.
- Rails de coffre et crochets d'arrimage amovibles.

OPTIONS :

- Peinture métallisée ou nacrée.
- Radars de stationnement avant.
- Système modulable d'aménagement de coffre (sur SW).

AVENSIS Style

= Équipements AVENSIS Style +

LIGNE ET AÉRODYNAMIQUE :

- Jantes alliage 18".

SÉCURITÉ ET CONDUITE :

- Projecteurs avant Bi-Xénon, lave-phares et feux de jour à LED.

CONFORT ET AGRÉMENT :

- Intérieur aluminium brossé avec sellerie cuir gris.
- Intérieur aluminium ambré avec sellerie cuir noir ou marron glacé.
- Sellerie en cuir gris, marron glacé ou noir ⁽³⁾.

- Sièges avant chauffants et réglables électriquement avec 2 mémoires de réglage.
- Toyota Touch & Go Plus (système de navigation à écran couleur tactile avec info trafic et cartographie européenne, vue 3D et reconnaissance vocale).
- Volant ajustable et inclinable électriquement avec 2 mémoires de réglage.

OPTIONS :

- Peinture métallisée ou nacrée.
- Radars de stationnement avant.
- **Pack Sécurité :** régulateur de vitesse adaptatif (ACC), système de sécurité précollision (PCS), aide au maintien dans la file (LKA), avertisseur de sortie de file (LDW).
- Système modulable d'aménagement de coffre (sur SW).

AVENSIS Lounge

⁽³⁾ Compresseur et liquide colmatant la crevaillon. ⁽²⁾ Appareil non fourni. ⁽¹⁾ Voir le détail de la sellerie en page 29 du catalogue.

AVENSIS SW



Spécifications techniques Avensis

	147 VVT-i BVM 6	124 D-4D FAP* BVM 6	150 D-4D FAP* BVM 6	150 D-CAT FAP* BVA 6
Consommations conventionnelles ^{(1) (2)}				
Cycle urbain - Berline (L)	8,6	5,6	7,0	7,9
Cycle extra-urbain - Berline (L)	5,4	3,9	4,5 4,6 (Lounge)	5,3 5,4 (Lounge)
Cycle mixte - Berline (L)	6,5	4,5	5,4 5,5 (Lounge)	6,2 6,3 (Lounge)
Cycle urbain - SW (L)	-	5,6	7,1 7,2 (Lounge)	8,0 8,2 (Lounge)
Cycle extra-urbain - SW (L)	-	4,0	4,6 4,7 (Lounge)	5,5
Cycle mixte - SW (L)	-	4,6	5,5 5,6 (Lounge)	6,4 6,5 (Lounge)
Émissions de CO₂ (g/km)				
Cycle mixte - Berline	152	119	143 145 (Lounge)	165 167 (Lounge)
Cycle mixte - SW	-	120	147 149 (Lounge)	170 173 (Lounge)
Norme de dépollution	Euro V			
Réservoir de carburant (L)	60			
Performances				
Vitesse maximale déclarée sur circuit (km/h) - Berline	200	200	210	205
Vitesse maximale déclarée sur circuit (km/h) - SW	-	200	210	205
Accélération de 0 à 100 km/h (sec.) - Berline	9,4	9,8	8,9	9,5
Accélération de 0 à 100 km/h (sec.) - SW	-	10,1	9,2	9,8
400 m départ arrêté (sec.) - Berline	16,8	17,7	16,2	16,6
400 m départ arrêté (sec.) - SW	-	17,7	16,7	17,1

	147 VVT-i BVM 6	124 D-4D FAP* BVM 6	150 D-4D FAP* BVM 6	150 D-CAT FAP* BVA 6
Dimensions et capacités	Berline		SW	
Dimensions extérieures				
Longueur hors tout (mm)	4 710		4 780	
Largeur hors tout (mm)	1 810		1 810	
Hauteur hors tout (mm)	1 480		1 480	
Empattement (mm)	2 700		2 700	
Voie avant (mm)	1 550 (17" et 18")			
Voie arrière (mm)	1 550 (17" et 18")			
Porte-à-faux avant (mm)	980		980	
Porte-à-faux arrière (mm)	1 030		1 100	
Coefficient de traînée (Cx)	0,28		0,29	
Compartment à bagages				
Capacité du coffre, sièges arrière en place (L)	509		543	
Capacité du coffre, sièges arrière rabattus (L)	-		1 609	
Longueur, sièges arrière en place (mm)	960		1 105	
Longueur, sièges arrière rabattus (mm)	1 685		1 715	
Largeur maxi. (mm)	1 470		1 550	
Hauteur (mm)	530		765	

* FAP : filtre à particules.

⁽¹⁾ Normes CE.

⁽²⁾ La consommation conventionnelle est une valeur théorique issue d'un protocole de mesure normalisé à l'échelon européen. Pour obtenir de plus amples informations sur les facteurs pouvant entraîner des variations, consultez le site toyota.fr/legal

Importateur Distributeur exclusif Toyota France - 20, boulevard de la République 92420 Vaucresson - Tél. : 01 47 10 81 00 - Société par Actions Simplifiée au capital de 2 123 127 Euros - 712 034 040 R.C.S. Nanterre Siret 712 034 040 00 154. Les caractéristiques et équipements des modèles présentés dans cette brochure sont donnés à titre indicatif. Les spécifications (poids et dimensions) peuvent varier selon l'évolution des produits. Toyota France se réserve le droit de les modifier sans préavis. Les véhicules peuvent être présentés équipés d'un certain nombre d'options et accessoires dont vous trouverez le détail dans le tableau des spécifications. Les techniques d'impression peuvent modifier légèrement les couleurs réelles des carrosseries (Photos non contractuelles).

