



中華汽車

政府舊換新補助

現領\$50,000

實施中

新世代 登場

中華菱利
A180
1.5L



商場沒有 闖不過的關卡

新一代的新STYLE 頭家生存配備

時代在進步、配備當然也要跟著升級！新時代來臨，中華菱利商用車精心籌備、為新一代頭家全新出擊！多年來獲得各行各業頭家肯定，未來每一步，都有中華菱利在身後成為你的最強後援！

全新上市的新車色「精湛藍」亮眼登場！搭載源自三菱技術的1.5L引擎，強勁動力馬力、扭力再提升、油耗更節省，搭載全新自排系統及SCC智慧防護系統、改款後的頂級氣派轎式配備，內外升級，就是要讓你更好開、更安全、更舒適！



全新自排系統



SRS雙安全氣囊



前霧燈



DRL日行燈



精實配備 / 轎式寬敞空間 內外舒適駕乘

新式儀錶板一次提供所有車況資訊，配備多功能方向盤及定速巡航，行進中輕鬆省力。靈活車室空間，及多項貼心配備，讓頭家衝事業也能享受舒適的駕乘。



新儀錶板/行車資訊顯示幕



轎式置杯架




多功能方向盤/定速巡航(AT)

全車舒適座椅



八人座座椅運用變化示意圖(椅布材質以實車為主)



後獨立空調



自排排檔頭與排檔座



各車型配備等級有所不同，詳情請參閱規配表

4WD三大優勢 更省油 更順手 扭力更大


1. PART TIME 4WD—可依不同路面及需求切換，降低機械磨損及油耗。
2. 按鍵式2WD/4WD切換設計—時速80公里以下且直線行駛狀況下，可任意切換不需停車。
3. H/L 2速加力檔—遇到險峻陡坡，可切換至L檔，扭力瞬間放大，爬坡力更提昇。



按鍵式切換4WD設計



四輪轉動+加力檔設計



各車型配備等級有所不同，詳情請參閱規配表

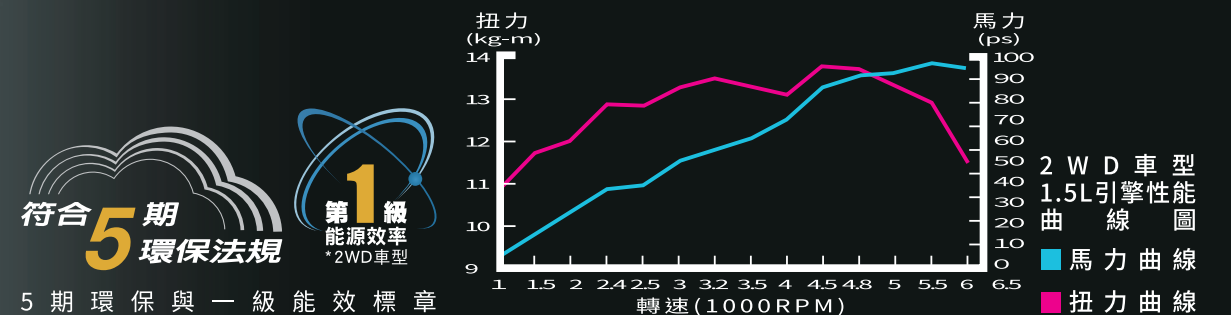


靈活動能 / 升級全新自排搭載1.5L引擎 載重爬坡樣樣無敵

全新自排系統，配合馬力、扭力雙重升級，還獲得優異的第1級能效表現！讓中華菱利在瞬息萬變的商場，為頭家提供強勁的續航能量。

1.5L 4G15V VVT可變汽門正時引擎更有力，更省油

搭載三菱技術4G15V VVT可變汽門正時引擎，提升動力性能，排量為1,488c.c，2WD五人座客貨車油耗提升4%。馬力為97.9ps/5,500rpm，扭力則為13.7kg-m/4,500rpm；同時採用四速自動排檔，在市區送貨走走停停，輕鬆更便利。



5期環保與一級能效標章



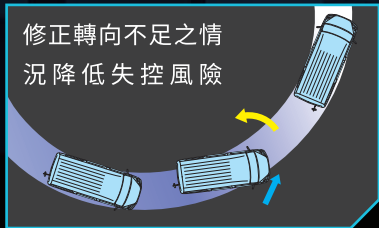
第1級能源效率 *2WD車型

安全進化 / 全面防護 頭家安全大幅進擊

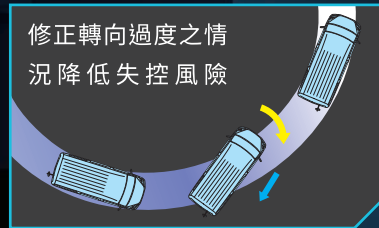
搭載SCC(Safety Control Center)智慧防護系統，全面防護頭家安全！全新配備SRS雙安全氣囊，行車上路雙重保障！搭載TPMS無線胎壓偵測系統，即時監控胎壓、胎溫的變化，並結合RAB預警煞車系統、ARP主動式防止傾覆系統，能預測緊急煞車動作，偵測是否有翻車危險後適當控制動力輸出及施加剎車控制，防止意外發生，DRL日行燈配備則增加白天行車安全。面面俱到的安全防護，就是為了看好頭家用心奮鬥的每一步路，安全、事業都有保固。



SRS雙安全氣囊



修正轉向不足之情況降低失控風險



修正轉向過度之情況降低失控風險

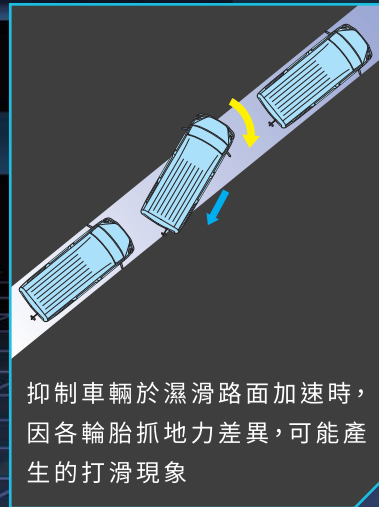
ASC車身動態穩定系統



DRL日行燈



前中門防撞鋼樑



抑制車輛於濕滑路面加速時，因各輪胎抓地力差異，可能產生的打滑現象

TCL循跡防滑控制系統



斜坡約2.8度即作動

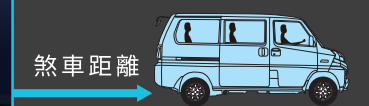
上坡時放開煞車起步瞬間，車輛不後滑(2秒內)防止意外發生

HSA陡坡起步輔助系統



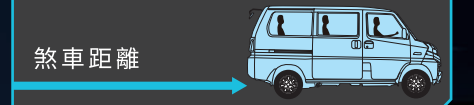
ESS緊急煞車警示系統

多人乘坐時配備EBD



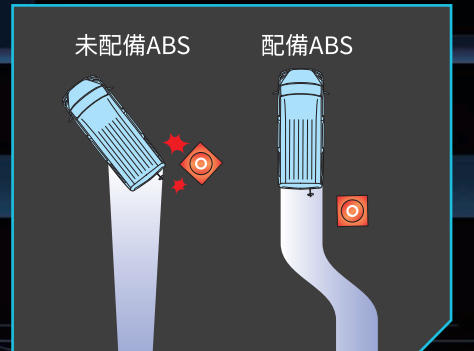
煞車距離

多人乘坐時無配備EBD



煞車距離

EBD電子煞車分配系統



ABS防鎖定煞車系統

- RAB預警煞車系統
- TPMS胎壓偵測系統
- ARP主動式防止傾覆系統
- BOS煞車優先系統
- HBA煞車輔助系統

新世代 中華菱利 A180 1.5L 規格配備表

主要規格	車型	1.5L					
		4WD		2WD			
		5MT CJ435 (訂作車)	5MT CJ212	5MT CJ235	4AT CJ335	5MT CJ238	4AT CJ338
乘員數	人	5	2	5	5	8	8
全長	mm	4155					
全寬	mm	1570					
全高	mm	1950					
軸距	mm	2610					
總重	kg	1850					
空車重	kg	1369	1198	1304	1305	1355	1348
載重	kg	481	652	546	545	495	502
最小迴轉半徑	M	5.2		4.9			
油箱容量	L	48					
引擎型式		直列四缸16汽門多點噴射					
排氣量	c.c.	1,488					
缸徑 x 衝程	mm	76 x 82					
壓縮比		10.5 : 1					
適用燃油		92以上無鉛汽油					
防治污染系統		三元觸媒轉換器+密閉式PCV+ECC					
最大馬力	ps/rpm	93.1/6000	97.9/5500				
最大扭力	kg-m/rpm	11.8/3500	13.7/4500				
變速系統		5速手排	5速手排	5速手排	4速自排	5速手排	4速自排
變速箱齒輪比	1檔	4.200	3.749	2.731	3.749	2.731	
	2檔	2.250	2.067	1.526	2.067	1.526	
	3檔	1.378	1.422	1.000	1.422	1.000	
	4檔	1.000	1.000	0.696	1.000	0.696	
	5檔	0.807	0.838	-	0.838	-	
	R檔	3.776	3.858	2.290	3.858	2.290	
4WD加力箱齒輪比	4H	1.000	-				
	4L	1.672	-				
最終傳動比		5.125	4.556	5.375	4.556	5.375	
傳動方式		前置引擎 四輪驅動					
4WD附加力檔		●					
前懸吊系統		獨立麥花臣式附防傾桿					
後懸吊系統		車軸式葉片彈簧					
煞車型式		前碟後鼓					
輪胎		165R13					
ABS防鎖死煞車系統/ EBD電子煞車力分配系統/ HBA煞車輔助系統/ ARP主動式防止傾覆系統/ ESS緊急煞車警示系統/ RAB預警煞車系統/ BOS煞車優先系統		●					
ASC車身動態穩定系統/ TCL循跡防滑控制系統		●					
HSA陡坡起步輔助系統		●					
TPMS無胎壓偵測系統		●					
霧燈(前/後)		●/●(後保桿嵌入式)					
光感應自動啟閉尾燈		●					
頭燈手動水平調整		●					
第二煞車燈		●					
間歇性前雨刷		●					
後窗雨刷		●					
後窗除霧線		●					
遙控中控門鎖		●					

主要規格	車型	1.5L					
		4WD		2WD			
		5MT CJ435 (訂作車)	5MT CJ212	5MT CJ235	4AT CJ335	5MT CJ238	4AT CJ338
中門兒童安全鎖		●	-	●			
雙前座SRS氣囊		●	-	●			
可潰縮方向機柱				●			
前/中門防撞鋼樑				●			
尾門照地鏡		●	-	●			
倒車雷達(3顆)				●			
預縮式安全帶		●	-	●			
雙前座ELR二點式安全帶				●			
後座三點式安全帶(二排椅/三排椅)		●/-	-/-	●/-	●/-	●/●	●/●
ISO-FIX兒童安全座椅固定機構		●	-	●			
鍍鉻前飾板				●			
前保桿進氣口防護網				●			
晶鑽頭燈				●			
DRL日行燈				●			
保險桿(前/後)		黑色				車身色	
牌照框飾條		車身色		黑色		車身色	
擋泥板(前/後)				●			
車門外把手				黑色			
車外後視鏡				黑色			
車身銘版(A180)				●			
輪圈蓋				-		●	
鋁合金輪圈		●	-	●			
動力方向盤(EPS電動輔助)				●			
多功能方向盤(音響/定速)		-/-		●/●		●/●	
前門電動窗				●			
室內燈(前座/後車廂)				●/●			
置杯架(前座/二排)		●/●		●/-		●/●	
雙前座遮陽板(駕駛座附置票夾)				●			
門檻踏板(前/中門)				●/●			
地毯材質		絨布		膠皮		絨布	
全覆式內裝		●		-		●	
座椅材質		平織布/膠皮					
頭枕(前座/二排/三排)		●(2/2/-)	●(2/-)	●(2/2/-)	●(2/2/-)	●(2/2/2)	●(2/2/2)
前座椅	前後滑動	●		●(駕駛座)			
	躺平功能			●			
	椅背地圖袋	●		-			
二排椅	椅背傾斜調整	●		-			
	前翻折量	●		-			
三排椅	前翻折量	-		-			
儀錶板	引擎轉速/里程表			●			
	多功能行車資訊顯示幕			●			
	鑰匙未拔/大燈未關警示裝置			●			
空調系統	冷暖空調			●			
	前後獨立空調	●		-		●	
	CD音響主機(支援MP3/WMA讀取)			●			
	獨立USB接頭			●			
能源效率	音響喇叭數	4支		2支		4支	
	年耗油量(註1)	L	1327	1095	1154	1181	1190
	測試值	km/L	11.3	13.7	13.0	12.7	12.6
	能源效率等級(註2)		2	1	1	1	1

註：1. 以年平均行駛 15,000 公里除以油耗測試值計算，本車型油耗值採用歐盟 1999/100/EC 指令及其後續修正指令測試方法
 2. 能源等級共分為 5 級，於該認證車型同排氣量等級下之相對比較結果，1 級耗油較少，5 級耗油較多
 3. 能源效率排氣量等級範圍：1.5L 車型為 1.201-1.800 c.c.
 4. 本型號所標示之平均油耗測試值係在控制溫度及溼度的實驗室，不受外界天候及路況的影響，並依規定的行車型態在車燈、車上空調系統及音響不啟動情況下，於車體動力計上由專業人員行駛測得，故車型油耗值相對而言較為客觀。民眾在道路上行駛時，因受天候、路況、賽車、使用車上空調、載重，甚至駕駛者開車習慣等因素影響，實際每公升汽油於道路上行駛的公里數，一般而言低於本型號所登錄之測試值
 5. ●：標準配備 / -：無此配備
 6. 本車全車系新車保固期為 3 年或 10 萬公里，視何者先到為準
 7. 同級車為 1.0-1.6L 之廂式小客貨車
 8. 載貨空間從深量測值為中央扶手底座至車尾底板膠皮壓條之距離
 9. 本型號內容僅供參考，如與實車不符，請以實車為準，本公司保留產品規格配備變更或停用之權利
 10. 配備作動條件可能因環境狀況有所限制，相關產品訊息可查詢：<http://a180.china-motor.com.tw/>
 11. 表列數值為標準值，未含容許公差

