

*Signature*



*zoom-zoom*

# *Signature* **BY MAZDA**

Wegweisende Technologien, jede Menge Fahrspaß und außergewöhnliches Design: Dafür steht der Name Mazda. Die Signature Sondermodelle unterstreichen diesen hohen Anspruch auf einzigartige Art und Weise. Als limitierte Sonderedition mit exklusiven Ausstattungsmerkmalen sind sie in ganz besonderem Maß Ausdruck von Persönlichkeit und Individualität. So akzentuiert die markante Verwendung der Farbe Schwarz die elegante und dynamische Formensprache. Auch die inneren Werte überzeugen: Je nach Modell sorgen feine Ausstattungsdetails wie beispielsweise Head-up Display, i-ACTIVSENSE-Sicherheitssysteme, Einparkhilfe oder der Spurhalteassistent für ein Fahrerlebnis der besonderen Art. Und dank der intelligent weiterentwickelten SKYACTIV-Motorentechnologie von Mazda erfüllen die Signature Sondermodelle des Mazda2, Mazda6, Mazda CX-3, Mazda CX-5 und Mazda MX-5 bereits heute die Abgasnorm EURO 6d-Temp. Durch die effiziente Überarbeitung und Verbesserung der Motoren macht das Fahren so auch in Zukunft Spaß.



# Mazda2 Signature<sup>+</sup>



Der Mazda2 Signature<sup>+</sup> ist der sportliche Kleinwagen für urbane Freigeister. Seine Kompaktheit macht ihn zum idealen Auto für die Stadt, das dank seiner Agilität auch außerhalb der Stadt überzeugt.


Angaben zum Kraftstoffverbrauch und zu den CO<sub>2</sub>-Emissionen finden Sie auf Seite 18 und 19 dieser Broschüre. 1) Kundenvorteil für den Mazda2 Signature<sup>+</sup> gegenüber einem vergleichbar ausgestatteten Mazda2 Center-Line.

## AUSSTATTUNGS- HIGHLIGHTS


- Außenspiegel beheizbar
- Elektrische Fensterheber, vorne und hinten
- Freisprecheinrichtung\* mit Sprachsteuerung und Bluetooth® mit Audiostreaming
- Geschwindigkeitsregelanlage mit Geschwindigkeitsbegrenzer (Cruisematic)
- G-Vectoring Control Fahrdynamikregelung
- i-stop: Intelligentes Motor Stop-/Start-System
- Klimaanlage
- Lederlenkrad
- Mazda Audio-System mit Radio, USB-/AUX-Anschluss und Lenkradbedientasten



STOFF IN SCHWARZ MIT HAHNENTRITT-MUSTER



PURWEISS (A4D)



SATINWEISS METALLIC (25D)



MAGMAROT METALLIC (46V)



MATRIXGRAU METALLIC (46G)



### LEICHTMETALLFELGEN 15-ZOLL IN ANTHRAZIT

Die 15-Zoll-Leichtmetallfelgen unterstreichen mit ihrem sportlichen Look die Dynamik des Mazda2 Signature<sup>+</sup>.



### MULTI-INFORMATIONSDISPLAY

Mit dem Multi-Informations-Display haben Sie alle wesentlichen Fahrinformationen jederzeit im Blick.



### DACH IN SCHWARZER KONTRASTLACKIERUNG

Die besondere Optik verleiht das schwarz lackierte Dach. Die verdunkelten Heck- und Seitenscheiben vervollständigen den neuen Look.



### KLIMAAANLAGE

Die Klimaanlage erlaubt Ihnen die bequeme Einstellung der Temperatur im Innenraum.

## PREISE UND OPTIONEN

MAZDA 2	SKYACTIV-G 75
<b>Signature<sup>+</sup>:</b>	<b>€ 15.390</b>
<b>Optionen:</b>	
Satinweiß Metallic	€ 540
Matrixgrau Metallic	€ 770
Magmarot Metallic	€ 900

**Kundenvorteil**  
€ 1.200,-<sup>1)</sup>

## MEHRAUSSTATTUNG

### IM VERGLEICH ZUM MAZDA 2 CENTER-LINE:

- Abgedunkelte Heck- und Seitenscheiben
- Dach in schwarzer Kontrastlackierung
- Exklusive 15-Zoll-Leichtmetallfelge in Anthrazit
- Spurhalteassistent

Alle Preise sind unverbindliche Preisempfehlungen der Mazda Motors (Deutschland) GmbH ab Auslieferungslager in Euro.  
\*Information zur Kompatibilität mit Mobiltelefonen finden Sie unter [mazda.de/support](http://mazda.de/support). Weitere Informationen erhalten Sie auch über Ihren Mazda Vertragshändler.

# Mazda3 Signature<sup>+</sup>




Der Mazda3 Signature verbindet kompromisslosen Fahrspaß mit preisgekröntem Design. Ein besonderes Highlight ist das exklusive Dach in schwarzer Kontrastlackierung, das dem Mazda3 Signature den Zusatz „+“ verleiht.


Angaben zum Kraftstoffverbrauch und zu den CO<sub>2</sub>-Emissionen finden Sie auf Seite 18 und 19 dieser Broschüre.  
1) Kundenvorteil für den Mazda3 Signature\* gegenüber einem vergleichbar ausgestatteten Mazda3 Exclusive-Line. (Kundenvorteil für den Mazda3 Signature: € 1.100,-)

## AUSSTATTUNGS- HIGHLIGHTS


- Ausparkhilfe (RCTA)
- Digitalradio-Tuner (DAB)
- Einparkhilfe, hinten
- Heck- und Seitenscheiben hinten abgedunkelt
- LED-Tagfahrlicht und LED-Rückleuchten
- Licht- und Regensensor
- Sitz- und Lenkradheizung
- Spurwechselassistent Plus (BSM)
- Voll-LED-Scheinwerfer mit automatischer Leuchtweitenregulierung




## STOFFSITZBEZÜGE IN SCHWARZ „SUSUMA“



PURWEISS (A4D)



SATINWEISS METALLIC (25D)



DIAMANTSILBER METALLIC (45P)\*\*\*



MATRIXGRAU METALLIC\* (46G)



RUBINROT METALLIC (41V)\*



TURMALINBLAU METALLIC (45B)\*\*\*



MITTERNACHTSBLAU METALLIC (42M)\*\*\*



ONYXSCHWARZ METALLIC (41W)\*\*\*



## LEICHTMETALLFELGEN 18-ZOLL

Die 18-Zoll-Leichtmetallfelgen sehen elegant aus und verleihen dem Fahrzeug einen atemberaubenden Look.



## VOLL-LED-SCHEINWERFER

Hochwertige Voll-LED-Scheinwerfer sorgen für eine dem Tageslicht ähnliche, hocheffiziente Ausleuchtung der Straße.



## SITZHEIZUNG

Die Sitzheizung sorgt auch an kalten Wintertagen für wohligen Fahrkomfort.



## HEAD-UP DISPLAY

Ein enormer Zugewinn für Ihre Sicherheit ist das Head-up Display, welches wichtige Fahrinformationen anzeigt, ohne dass Sie den Blick von der Straße nehmen müssen.

## PREISE UND OPTIONEN

MAZDA 3	SKYACTIV-G 120	SKYACTIV-G 120 SKYACTIV-Drive
<b>Signature:</b>	€ 24.080	€ 25.880
<b>Signature<sup>+</sup>:</b>	€ 24.280	€ 26.080
<b>Optionen:</b>		
Metallic-Lackierung	€ 580	€ 580
Sonderlackierung	€ 770	€ 770

Kundenvorteil  
bis zu € 1.300,-<sup>1)</sup>

## MEHRAUSSTATTUNG

### IM VERGLEICH ZUM MAZDA 3 EXCLUSIVE-LINE:

- 18-Zoll-Leichtmetallfelge „Bright Dark“
- Head-up Display
- LogIn: Schlüsselloses Zugangssystem
- Mazda SD-Navigationssystem\*\*
- Rückfahrkamera
- Verkehrszeichenerkennung
- Dach in schwarzer Kontrastlackierung (für Signature<sup>+</sup>)
- Minderausstattung: Einparkhilfe, vorne

Alle Preise sind unverbindliche Preisempfehlungen der Mazda Motors (Deutschland) GmbH ab Auslieferungslager in Euro. \* Sonderlackierung \*\* Mazda SD-Navigationssystem: Weitere Informationen zum MZD Connect System und den Zugang zu den Downloadseiten für Kartenupdates und den weiteren Diensten finden Sie unter [mazda.de/support](http://mazda.de/support). Weitere Informationen erhalten Sie auch über Ihren Mazda Vertragshändler. \*\*\* Nicht verfügbar für Signature<sup>+</sup>.


# Mazda6 Signature




Der Mazda6 Signature begeistert mit ausgereifter Optik, dynamischer Motorisierung, luxuriösem Interieur, vorbildlicher Sicherheitstechnologie und überzeugenden Signature Ausstattungsextras.

## AUSSTATTUNGS-HIGHLIGHTS

- Außenspiegel automatisch anklappend bei Türverriegelung
- Chromleisten am Stoßfänger vorne, unten
- Digitalradio (DAB)
- Klimatisierungsautomatik
- Kurvenlichtfunktion
- LED-Tagfahrlicht
- LED-Lichtsignatur
- Parkhilfe: Einparkhilfe, vorne und hinten, Rückfahrkamera
- Sitzheizung, vorne
- Stauassistentenfunktion für die adaptive Geschwindigkeitsregelanlage
- Voll-LED-Scheinwerfer mit integrierter Nebelleuchtenfunktion



PURWEISS (A4D)



SATINWEISS METALLIC (25D)



DIAMANTSILBER METALLIC (45P)



OBSIDIANGRAU METALLIC (42S)




MATRIXGRAU METALLIC (46G)



SAPHIRBLAU METALLIC (42B)



MITTERNACHTSBLAU METALLIC (42M)



ONYXSCHWARZ METALLIC (41W)



MAGMAROT METALLIC (46V)



### LEICHTMETALLFELGEN 19-ZOLL

Die optische Wirkung der 19-Zoll-Leichtmetallfelgen harmonisiert perfekt mit der sportlichen Eleganz der Karosserie.



### SITZHEIZUNG

Die Sitzheizung sorgt auch an kalten Wintertagen für wohligen Fahrkomfort.



### ADVANCED HEAD-UP DISPLAY

Fahrrelevante Informationen werden direkt in die Frontscheibe projiziert, so dass sie im direkten Blickfeld des Fahrers angezeigt werden können.

**Kundenvorteil**  
€ 650,-<sup>1)</sup>

## PREISE UND OPTIONEN

MAZDA6	SKYACTIV-G 194 SKYACTIV-Drive
<b>Signature:</b>	<b>€ 37.040</b>
<b>Optionen:</b>	
Metallic-Lackierung	€ 600
Matrixgrau Metallic	€ 770
Magmarot Metallic	€ 900



### 360° MONITOR

Vier Kameras bilden ein 360°-Abbild der Umgebung auf dem MZD Connect Display ab. So behalten Sie den vollen Überblick beim Parken und Rangieren.

## MEHRAUSSTATTUNG

### IM VERGLEICH ZUM MAZDA6 EXCLUSIVE-LINE:

- 360° Monitor
- City-Notbremsassistent Plus, rückwärtig (SCBS R)
- Exklusive 19-Zoll-Leichtmetallfelge in Titanfarben
- LED-Innenraumbeleuchtung
- Müdigkeitserkennung (DAA)

# MAZDA CX-3 Signature<sup>+</sup>



Der Mazda CX-3 Signature bietet großartigen Komfort und eine perfekt auf den Fahrer ausgerichtete Cockpitergonomie. Ein besonderes Highlight ist das wahlweise erhältliche Dach in schwarzer Kontrastlackierung (für Signature<sup>+</sup>). Das kraftvolle Kompakt-SUV für grenzenlosen Fahrspaß.

Angaben zum Kraftstoffverbrauch und zu den CO<sub>2</sub>-Emissionen finden Sie auf Seite 18 und 19 dieser Broschüre.


1) Kundenvorteil für den Mazda CX-3 Signature<sup>+</sup> gegenüber einem vergleichbar ausgestatteten Mazda CX-3 Center-Line. (Kundenvorteil für den CX-3 Signature: € 1.400,-<sup>1)</sup>)

## AUSSTATTUNGS-HIGHLIGHTS


- City-Notbremsassistent (SCBS)
- Elektrische Fensterheber, vorne und hinten
- Elektronische Parkbremse
- Freisprecheinrichtung\* mit Sprachsteuerung und Bluetooth® mit Audiostreaming
- G-Vectoring Control (GVC), Fahrdynamikregelung
- Innenspiegel automatisch abblendend
- Klimatisierungsautomatik
- Lederlenkrad



## STOFFSITZBEZÜGE IN SCHWARZ „KUMO“



PURWEISS (A4D)




SATINWEISS METALLIC (25D)




MONDSTEINWEISS METALLIC (47A)\*\*\*



MATRIXGRAU METALLIC (46G)



OBSDIANGRAU METALLIC (42S)\*\*\*



ONYXSCHWARZ METALLIC (41W)\*\*\*



MITTERNACHTSBLAU METALLIC (42M)\*\*\*



TURMALINBLAU METALLIC (45B)\*\*\*



MAGMAROT METALLIC (46V)



## LEICHTMETALLFELGEN 18-ZOLL

Mit seinen beeindruckenden 18-Zoll-Leichtmetallfelgen strahlt der CX-3 Signature Eleganz und Sportlichkeit aus.



## MZD CONNECT

Das MZD Connect verbindet Kommunikation, Entertainment und Navigation. Es kann bequem über das 7-Zoll-Farbtouchdisplay oder den Multi Commander bedient werden.



## KLIMATISIERUNGSAUTOMATIK

Stellen Sie mit der bequem bedienbaren Klimatisierungsautomatik Ihre persönliche Idealtemperatur ein.



## SITZHEIZUNG

Die Sitzheizung sorgt auch an kalten Wintertagen für wohligen Fahrkomfort.

## PREISE UND OPTIONEN

MAZDA CX-3	SKYACTIV-G 121
<b>Signature:</b>	<b>€ 20.890</b>
<b>Signature<sup>+</sup>:</b>	<b>€ 21.090</b>
<b>Optionen:</b>	
Metallic-Lackierung	€ 550
Matrixgrau Metallic	€ 770
Magmarot Metallic	€ 900

**Kundenvorteil**  
bis zu € 1.600,-<sup>1)</sup>

## MEHRAUSSTATTUNG

### IM VERGLEICH ZUM MAZDA CX-3 CENTER-LINE:

- 18-Zoll-Leichtmetallfelge
- Abgedunkelte Heck- und Seitenscheiben
- Außenspiegel automatisch anklappbar
- Dach in schwarzer Kontrastlackierung (für Signature<sup>+</sup>)
- Digitalradio-Tuner (DAB)
- Einparkhilfe, hinten
- Licht- und Regensensor
- Mazda SD-Navigationssystem\*\*
- Sitzheizung, vorne

Alle Preise sind unverbindliche Preisempfehlungen der Mazda Motors (Deutschland) GmbH ab Auslieferungslager in Euro. \*Information zur Kompatibilität mit Mobiltelefonen finden Sie unter [mazda.de/support](http://mazda.de/support). Weitere Informationen erhalten Sie auch über Ihren Mazda Vertragshändler. \*\*Mazda SD-Navigationssystem: Weitere Informationen zum MZD Connect System und den Zugang zu den Downloadseiten für Kartenupdates und den weiteren Diensten finden Sie unter [mazda.de/support](http://mazda.de/support). Weitere Informationen erhalten Sie auch über Ihren Mazda Vertragshändler. \*\*\* Nicht verfügbar für Signature<sup>+</sup>.

# Mazda CX-5 Signature




Erleben Sie im Mazda CX-5 Signature das einzigartige Gefühl vollkommenen Verbundenseins. Begeistern Sie sich an den hochwertigen Materialien. Genießen Sie die perfekte Verbindung von Komfort und Fahrspaß.

Angaben zum Kraftstoffverbrauch und zu den CO<sub>2</sub>-Emissionen finden Sie auf Seite 18 und 19 dieser Broschüre. 1) Kundenvorteil für den Mazda CX-5 Signature gegenüber einem vergleichbar ausgestatteten Mazda CX-5 Exclusive-Line.

## AUSSTATTUNGS-HIGHLIGHTS


- Ausparkhilfe (RCTA)
- Außenspiegel automatisch anklappend (bei Türverriegelung)
- Digitalradio-Tuner (DAB)
- Dynamisches Kurvenlicht (AFS)
- Einparkhilfe, vorne und hinten
- LED-Nebelscheinwerfer
- LED-Tagfahrlicht und LED-Rückleuchten
- Sitzheizung für Fahrer und Beifahrer
- Spurwechselassistent Plus (BSM)




PURWEISS (A4D)



SATINWEISS METALLIC (25D)



DIAMANTSILBER METALLIC (45P)




OBSIDIANGRAU METALLIC (42S)




MATRIXGRAU METALLIC (46G)



TURMALINBLAU METALLIC (45B)



MITTERNACHTSBLAU METALLIC (42M)



ONYXSCHWARZ METALLIC (41W)



MAGMAROT METALLIC (46V)



### LEICHTMETALLFELGEN 19-ZOLL

Die Eleganz und Dynamik der einzigartigen 19-Zoll-Leichtmetallfelgen betonen die kraftvolle Linienführung der Karosserie.



### LED-INNENRAUMBELEUCHTUNG

Mit der LED-Innenraumbeleuchtung gehören dunkle Ecken im Innenraum der Vergangenheit an.



### SITZHEIZUNG

Die Sitzheizung sorgt auch an kalten Wintertagen für wohligen Fahrkomfort.



### 360° MONITOR

Vier Kameras bilden ein 360°-Abbild der Umgebung auf dem MZD Connect Display ab. So behalten Sie den vollen Überblick auch in unübersichtlichen Situationen.

## PREISE UND OPTIONEN

	CX-5 SKYACTIV-G 194 FWD SKYACTIV-Drive	SKYACTIV-G 194 AWD SKYACTIV-Drive
<b>Signature:</b>	€ 35.630	€ 37.630
<b>Optionen:</b>		
Metallic-Lackierung	€ 600	€ 600
Matrixgrau Metallic	€ 770	€ 770
Magmarot Metallic	€ 900	€ 900

**Kundenvorteil**  
€ 1.050,-<sup>1)</sup>

## MEHRAUSSTATTUNG

### IM VERGLEICH ZUM CX-5 EXCLUSIVE-LINE:

- Exklusive 19-Zoll-Leichtmetallfelge
- i-ACTIVSENSE-Paket
- LED-Innenraumbeleuchtung
- Mazda SD-Navigationssystem\*

Alle Preise sind unverbindliche Preisempfehlungen der Mazda Motors (Deutschland) GmbH ab Auslieferungslager in Euro. \*Mazda SD-Navigationssystem: Weitere Informationen zum MZD Connect System und den Zugang zu den Downloadseiten für Kartenupdates und den weiteren Diensten finden Sie unter [mazda.de/support](https://mazda.de/support). Weitere Informationen erhalten Sie auch über Ihren Mazda Vertragshändler.

# Mazda CX-5 Signature<sup>+</sup>



Im Mazda CX-5 Signature<sup>+</sup> bilden maximaler Komfort und exklusive Ausstattungshighlights ein hochwertiges Gesamtpaket. Im Vergleich zum CX-5 Signature bietet er zusätzlich alle Vorzüge der Ausstattungslinie Sports-Line. Kurz: ein SUV, der in puncto Technologie, Design und Ausstattung neue Maßstäbe setzt.

Angaben zum Kraftstoffverbrauch und zu den CO<sub>2</sub>-Emissionen finden Sie auf Seite 18 und 19 dieser Broschüre.  
Die Abbildung zeigt einen CX-5 Signature<sup>+</sup> SKYACTIV-G 194 SKYACTIV-Drive. (Einflutige Auspuffanlage bei SKYACTIV-D 150)  
1) Kundenvorteil für den Mazda CX-5 Signature<sup>+</sup> gegenüber einem vergleichbar ausgestatteten Mazda CX-5 Sports-Line.

## AUSSTATTUNGS- HIGHLIGHTS

- 360° Monitor
- BOSE® Centerpoint® 2 Sound-System mit 10 Lautsprechern
- City-Notbremsassistent Plus (SCBC R)
- Elektrische Heckklappe
- Head-up Display, farbig, zur Anzeige fahrrelevanter Informationen im Sichtfeld des Fahrers
- LogIn: Schlüssellooses Zugangssystem
- Matrix-LED-Lichtsystem, inkl. Fernlichtautomatik und variabler Lichtmodi (ALH)
- Mazda SD-Navigationssystem\*
- Müdigkeitserkennung (DAA)
- Rückfahrkamera



### ELEKTRISCHE HECKKLAPPE

Auch im Komfort-Bereich lässt der CX-5 Signature<sup>+</sup> mit der elektrisch öffnenden und schließenden Heckklappe keine Wünsche offen.



### BOSE® SOUNDSYSTEM

Das BOSE® Soundsystem bietet dank 10 Lautsprechern und neu entwickelter Hochtöner in den A-Säulen ein phantastisches Klangerlebnis.



### STOFF MIT STREIFENMUSTER



### HEAD-UP DISPLAY

Das Head-up Display ist ein enormer Zugewinn für Ihre Sicherheit. Es zeigt wichtige Fahrinformationen an, ohne dass Sie den Blick von der Straße nehmen müssen.



### MATRIX LED-LICHTSYSTEM

Das Matrix LED-Lichtsystem verbessert die Ausleuchtung zusätzlich. Adaptive Lichtquellen werden automatisch gesteuert, um andere Verkehrsteilnehmer nicht zu blenden.

## PREISE UND OPTIONEN

CX-5	SKYACTIV-G 194 FWD SKYACTIV-Drive	SKYACTIV-D 150 FWD
<b>Signature<sup>+</sup>:</b>	<b>€ 36.340</b>	<b>€ 35.940</b>
<b>Optionen:</b>		
Metallic-Lackierung	€ 600	€ 600
Matrixgrau Metallic	€ 770	€ 770
Magmarot Metallic	€ 900	€ 900

Alle Preise sind unverbindliche Preisempfehlungen der Mazda Motors (Deutschland) GmbH ab Auslieferungslager in Euro. \*Mazda SD-Navigationssystem: Weitere Informationen zum MZD Connect System und den Zugang zu den Downloadseiten für Kartenupdates und den weiteren Diensten finden Sie unter [mazda.de/support](https://mazda.de/support). Weitere Informationen erhalten Sie auch über Ihren Mazda Vertragshändler.

**Kundenvorteil**  
**€ 650,-<sup>1)</sup>**

## MEHRAUSSTATTUNG

### IM VERGLEICH ZUM CX-5 SPORTS-LINE:

- Exklusive 19-Zoll-Leichtmetallfelge
- LED-Innenraumbeleuchtung

# Mazda MX-5 Signature

Die Legende, die Roadster-Fans seit mehr als 25 Jahren begeistert, jetzt als limitierte Edition mit noch mehr Leistung. Erleben Sie im Mazda MX-5 Signature einzigartige Dynamik und puren Fahrspaß.

Angaben zum Kraftstoffverbrauch und zu den CO<sub>2</sub>-Emissionen finden Sie auf Seite 18 und 19 dieser Broschüre. 1) Kundenvorteil für den Mazda MX-5 Signature gegenüber einem vergleichbar ausgestatteten Mazda MX-5 Exclusive-Line.


## AUSSTATTUNGS-HIGHLIGHTS

- Digitalradio-Tuner (DAB)
- Geschwindigkeitsregelanlage
- Klimatisierungsautomatik
- Lederausstattung\*, schwarz mit roten Ziernähten
- Licht- und Regensensor
- MZD-Connect
- Sitzheizung für Fahrer und Beifahrer
- Sperrdifferenzial
- Spurhalteassistent (LDWS)
- Voll-LED-Scheinwerfer




### LEDERAUSSTATTUNG\* IN SCHWARZ

Ledersitze stehen nicht nur für Exklusivität, sondern auch für eine natürliche und komfortable Haptik.




PURWEISS (A4D)



ONYXSCHWARZ METALLIC (41W)



MAGMAROT METALLIC (46V)



MATRIXGRAU METALLIC (46G)



### SCHWARZE 17-ZOLL FELGEN

Schwarze Felgen und Außenspiegel sorgen auch optisch für einen erhöhten Adrenalinspiegel.



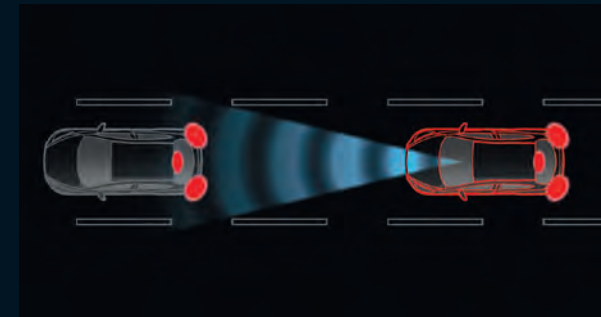
### KLIMATISIERUNGSAUTOMATIK

Stellen Sie mit der bequem bedienbaren Klimatisierungsautomatik Ihre persönliche Idealtemperatur ein.



### SITZHEIZUNG

Die Sitzheizung sorgt auch an kalten Wintertagen für wohligen Fahrkomfort.



### CITY-NOTBREMSASSISTENT

Überwacht den Abstand und die Differenzgeschwindigkeit zum vorausfahrenden Fahrzeug und bremst automatisch, wenn die Wahrscheinlichkeit einer Kollision besteht.

## PREISE UND OPTIONEN

MAZDA MX-5	SKYACTIV-G 184
<b>Signature:</b>	<b>€ 29.330</b>
<b>Optionen:</b>	
Onyxschwarz Metallic	€ 540
Matrixgrau Metallic	€ 770
Magmarot Metallic	€ 900

**Kundenvorteil**  
€ 600,-<sup>1)</sup>

## MEHRAUSSTATTUNG

### IM VERGLEICH ZUM MX-5 EXCLUSIVE-LINE:

- Technik Paket (Ausparkhilfe, Einparkhilfe hinten, Dynamisches Kurvenlicht, Spurwechselassistent Plus)
- i-ACTIVSENSE Paket (City-Notbremsassistent, City-Notbremsassistent Plus, Müdigkeitserkennung, Rückfahrkamera, Verkehrszeichenerkennung)
- Mazda SD-Navigationssystem\*\*

Alle Preise sind unverbindliche Preisempfehlungen der Mazda Motors (Deutschland) GmbH ab Auslieferungslager in Euro. \*Sitzmittelbahn und -wangen in Leder \*\* Mazda SD-Navigationssystem: Weitere Informationen zum MZD Connect System und den Zugang zu den Downloadseiten für Kartenupdates und den weiteren Diensten finden Sie unter [mazda.de/support](http://mazda.de/support). Weitere Informationen erhalten Sie auch über Ihren Mazda Vertragshändler.

Mazda | TECHNISCHE DATEN

	MAZDA 2	MAZDA 3 (5-TÜRER)		MAZDA 6 (KOMBI)	MAZDA CX-3	MAZDA CX-5			MAZDA MX-5 ROADSTER
MOTORISIERUNG	SKYACTIV-G 75 55 kW (75 PS)	SKYACTIV-G 120 88 kW (120 PS)	SKYACTIV-G 120 SKYACTIV-Drive 88 kW (120 PS)	SKYACTIV-G 194 SKYACTIV-Drive 143 kW (194 PS)	SKYACTIV-G 121 89 kW (121 PS)	SKYACTIV-G 194 SKYACTIV-Drive FWD 143 kW (194 PS)	SKYACTIV-G 194 SKYACTIV-Drive AWD 143 kW (194 PS)	SKYACTIV-D 150 FWD 110 kW (150 PS)	SKYACTIV-G 184 135 kW (184 PS)
Zylinderabschaltung	–	–	–	●	–	●	●	–	–
Hubraum (cm³)	1.496	1.998	1.998	2.488	1.998	2.488	2.488	2.191	1.998
Anzahl Zylinder / Ventile	4 / 16	4 / 16	4 / 16	4 / 16	4 / 16	4 / 16	4 / 16	4 / 16	4 / 16
Bohrung x Hub (mm)	74,5 x 85,8	83,5 x 91,2	83,5 x 91,2	89,0 x 100,0	83,5 x 91,2	89,0 x 100,0	89,0 x 100,0	86,0 x 94,3	83,5 x 91,2
Nennleistung (kW (PS)/bei min <sup>-1</sup> )	55 (75) / 6.000	88 (120) / 6.000	88 (120) / 6.000	143 (194) / 6.000	89 (121) / 6.000	143 (194) / 6.000	143 (194) / 6.000	110 (150) / 4.500	135 (184) / 7.000
Max. Drehmoment (Nm/bei min <sup>-1</sup> )	135 / 3.800	210 / 4.000	210 / 4.000	258 / 4.000	207 / 2.800	258 / 4.000	258 / 4.000	380 / 1.800-2.600	205 / 4.000
Verdichtungsverhältnis	12:1	14:1	14:1	13:1	14:1	13:1	13:1	14,4:1	13:1

KRAFTÜBERTRAGUNG									
Antriebssystem	Vorderradantrieb	Vorderradantrieb	Vorderradantrieb	Vorderradantrieb	Vorderradantrieb	Vorderradantrieb	Allradantrieb	Vorderradantrieb	Hinterradantrieb
Getriebe	5-Gang-Schaltgetriebe	6-Gang-Schaltgetriebe	6-Stufen-Automatikgetriebe	6-Stufen-Automatikgetriebe	6-Gang-Schaltgetriebe	6-Stufen-Automatikgetriebe	6-Stufen-Automatikgetriebe	6-Gang-Schaltgetriebe	6-Gang-Schaltgetriebe

LENKUNG									
Lenkgetriebe	Elektrische Servolenkung								
Wendekreisdurchmesser (m)	9,4	10,6	10,6	11,0	10,6	11,0	11,0	11,0	9,4

FAHRLEISTUNGEN, VERBRÄUCHE UND EMISSIONEN									
Beschleunigung <sup>1)</sup> (0–100 km/h in Sek.)	12,1	8,9	10,4	8,1	9,0	8,9	9,2	9,9	6,5
Höchstgeschwindigkeit (km/h)	171	195	194	223	192	195	195	204	219
Kraftstoffverbrauch <sup>2)</sup> (l/100 km)	innerorts	5,7	6,5	7,0	8,9	7,5	9,2	5,5	8,4
	außerorts	4,3	4,3	4,8	5,6	5,4	5,8	4,5	5,9
	kombiniert	4,9	5,1	5,6	6,8	6,2	7,1	4,9	6,9
CO <sub>2</sub> -Emission <sup>2)</sup> (g/km)	kombiniert	111	119	129	156	141	161	128	156
Effizienzklasse <sup>3)</sup>	C	B	B	C	D	C	C	A	F
Abgasnorm	EURO 6d-Temp	EURO 6	EURO 6	EURO 6d-Temp	EURO 6d-Temp	EURO 6d-Temp	EURO 6d-Temp	EURO 6d-Temp	EURO 6d-Temp
Abgasreinigung	3-Wege-Katalysator	3-Wege-Katalysator	3-Wege-Katalysator	3-Wege-Katalysator	3-Wege-Katalysator	3-Wege-Katalysator	3-Wege-Katalysator	Oxydationskatalysator, Dieselpartikelfilter, SCR-Katalysator	3-Wege-Katalysator
Kraftstoffart	Super bleifrei nach DIN EN 228 (mind. 95 ROZ) E10-tauglich							Diesel nach DIN EN 590	Super bleifrei nach DIN EN 228 (mind. 95 ROZ) E10-tauglich
Tankinhalt (l)	44	51	51	62	48	56	58	56	45

● = Serienausstattung    – = nicht verfügbar    Die angegebenen Werte beziehen sich, wenn nicht anders erläutert, auf den serienmäßig ausgestatteten Fahrzeuggrundtyp.

1) Unverbindliche Werksangabe. 2) Information über Kraftstoffverbrauch, CO<sub>2</sub>-Emission und Stromverbrauch i.S.d. Pkw-EnVKV. Die Fahrzeuge Mazda2, Mazda6, Mazda CX-3, Mazda CX-5 und Mazda MX-5 sind bereits nach dem neuen WLTP-Zyklus homologiert. Aus Gründen der Vergleichbarkeit sind Verbrauchs- und CO<sub>2</sub>-Emissionswerte als NEFZ-Werte angegeben, die nach der Durchführungsverordnung (EU) 1153/2017 ermittelt wurden. Die Angaben beziehen sich nicht auf ein einzelnes Fahrzeug und sind nicht Bestandteil des Angebots, sondern dienen allein Vergleichszwecken zwischen den verschiedenen Fahrzeugtypen. Der Kraftstoffverbrauch und die CO<sub>2</sub>-Emissionen eines Fahrzeugs hängen nicht nur von der effizienten Ausnutzung des Kraftstoffs durch das Fahrzeug ab, sondern werden auch vom Fahrverhalten und anderen nichttechnischen Faktoren beeinflusst. Abweichende Werte können sich in der Praxis auch durch Umwelteinflüsse, Straßen- und Verkehrsverhältnisse sowie Fahrzeugzustand, zusätzliche Ausstattung und Fahrzeugbeladung ergeben. CO<sub>2</sub> ist das für die Erderwärmung hauptsächlich verantwortliche Treibhausgas.

	MAZDA 2	MAZDA 3 (5-TÜRER)		MAZDA 6 (KOMBI)	MAZDA CX-3	MAZDA CX-5			MAZDA MX-5 ROADSTER
GEWICHTE	SKYACTIV-G 75 55 kW (75 PS)	SKYACTIV-G 120 88 kW (120 PS)	SKYACTIV-G 120 SKYACTIV-Drive 88 kW (120 PS)	SKYACTIV-G 194 SKYACTIV-Drive FWD 143 kW (194 PS)	SKYACTIV-G 121 FWD 89 kW (121 PS)	SKYACTIV-G 194 SKYACTIV-Drive AWD 143 kW (194 PS)	SKYACTIV-G 194 SKYACTIV-Drive AWD 143 kW (194 PS)	SKYACTIV-D 150 FWD 110 kW (150 PS)	SKYACTIV-G 184 135 kW (184 PS)
Leergewicht <sup>4)</sup> einschl. Fahrer (kg)	1.072	1.280 – 1.366	1.320 – 1.407	1.541 – 1.610	1.259 – 1.310	1.590 – 1.660	1.650 – 1.720	1.655 – 1.730	1.105 – 1.127
Maximale ungebremsst	515	600	600	680	625	750	750	750	–
Anhängelast (kg)	gebremst	8 % Steigung	1.100	1.600	1.600	1.700	1.200	2.000	–
			900	1.300	1.300	1.500	1.200	2.000	–
Maximale Dach- / Stützlast (kg)	50 / 50	75 / 75	75 / 75	75	50 / 75	50 / 84	50 / 84	50 / 84	–
Zulässige Achslast (kg)	vorne   hinten	795   785	960   930	980   930	1.092   1.121	900   867	1.095   1.075	1.125   1.120	1.140   1.090
Zulässiges Gesamtgewicht (kg)		1.500	1.815	1.835	2.113	1.692	2.070	2.140	1.260

ABMESSUNGEN										
Außen	Fahrzeuglänge /-breite /-höhe <sup>5)</sup> (mm)	4.060 / 1.695 / 1.495	4.470 / 1.795 / 1.465	4.470 / 1.795 / 1.465	4.805 / 1.840 / 1.480	4.275 / 1.765 / 1.535	4.550 / 1.840 / 1.680	4.550 / 1.840 / 1.680	4.550 / 1.840 / 1.680	3.915 / 1.735 / 1.230
	Fahrzeugbreite von Spiegel zu Spiegel (mm)	1.983	2.053	2.053	2.090	2.049	2.115	2.115	2.115	1.918
	Bodenfreiheit <sup>5)</sup> (mm)	143	155	155	165	155	193	193	185 – 193	135
	Radstand (mm)	2.570	2.700	2.700	2.750	2.570	2.700	2.700	2.700	2.310
Innen	Kopf-/Schulter-/Beinfreiheit (mm)	vorne	984 / 1.352 / 1.063	981 / 1.452 / 1.073	981 / 1.452 / 1.073	975 / 1.420 / 1.073	976 / 1.360 / 1.058	1.007 / 1.451 / 1.041	1.007 / 1.451 / 1.041	1.007 / 1.451 / 1.041
		hinten	945 / 1.272 / 881	955 / 1.382 / 909	955 / 1.382 / 909	971 / 1.398 / 955	944 / 1.281 / 888	991 / 1.391 / 1.007	991 / 1.391 / 1.007	991 / 1.391 / 1.007
	Sitzhöhe vom Boden <sup>6)</sup> (mm)	vorne   hinten	548   562	527   539	527   539	528   539	599   640	711   726	711   726	711   726
Kofferraum	Volumen (l)   Maximalvolumen <sup>7)</sup> (l)	280   950	364   1.263	364   1.263	522   1.664	350   1.260	506   1.620	506   1.620	494   1.608	130
	Kofferraumlänge (mm)	bis 2.   1. Sitzreihe	713   1.367	885   1.612	885   1.612	1.113   1.873	800   1.440	965   1.914	965   1.914	965   1.914

VERBRAUCHS- UND EMISSIONSWERTE NACH WLTP <sup>8)</sup>										
Die kombinierten WLTP-Kraftstoffverbrauchs- und Emissionswerte werden bei einer Zulassung von Fahrzeugen, die bereits nach dem WLTP-Verfahren homologiert sind, ab dem 01.09.2018 zur Berechnung der Kfz-Steuer verwendet. Die nach der Pkw-EnVKV anzugebenden Verbrauchs- und Emissionswerte finden Sie auf Seite 18. Weitere Informationen erhalten Sie bei Ihrem Mazda Vertragshändler und unter <a href="http://www.mazda.de/WLTP">www.mazda.de/WLTP</a> .										
Kraftstoffverbrauch (l/100 km)	kombiniert	5,7	n/a	n/a	7,6	6,6	7,9	8,4	5,7	6,9
CO <sub>2</sub> -Emission (g/km)	kombiniert	124	n/a	n/a	172	149	179	192	151	155

● = Serienausstattung    – = nicht verfügbar    Die angegebenen Werte beziehen sich, wenn nicht anders erläutert, auf den serienmäßig ausgestatteten Fahrzeuggrundtyp.

3) Effizienzklassen bewerten Fahrzeuge anhand der CO<sub>2</sub>-Emission unter Berücksichtigung des Fahrzeuggewichtes. 4) Leergewicht in fahrbereitem Zustand (Tank und Flüssigkeitsbehälter zu 90 % gefüllt) inkl. 75 kg für den Fahrer. Durch unterschiedliche Ausstattung und Extras kann sich das Leergewicht der Fahrzeuge erhöhen, wodurch die Nutzlast entsprechend verringert wird. 5) Werte bei Leergewicht inkl. 75 kg für den Fahrer. 6) Wert in unbeladenem Zustand. 7) Wert bei umgelegter Rücksitzlehne und dachhoher Beladung. 8) Ab dem 1. September 2017 werden bestimmte Neuwagen nach dem weltweit harmonisierten Prüfverfahren für Personenwagen und leichte Nutzfahrzeuge (World Harmonised Light Vehicle Test Procedure, WLTP), einem neuen, realistischeren Prüfverfahren zur Messung des Kraftstoffverbrauchs und der CO<sub>2</sub>-Emissionen, typgenehmigt. Ab dem 1. September 2018 wird das WLTP den neuen europäischen Fahrzyklus (NEFZ), das derzeitige Prüfverfahren, ersetzen. Wegen der realistischeren Prüfbedingungen sind die nach dem WLTP gemessenen Kraftstoffverbrauchs- und CO<sub>2</sub>-Emissionswerte in vielen Fällen höher als die nach dem NEFZ gemessenen.

Die Angaben in dieser Preisliste sind unverbindlich. Mazda behält sich Änderungen gegenüber den Angaben in dieser Preisliste, z. B. im Hinblick auf technische Daten, Konstruktion, Ausstattung und Material, vor, sofern die Änderungen für den Kunden zumutbar sind und eine damit verbundene Minderung des Wertes oder der Gebrauchstauglichkeit des Liefergegenstandes nicht erheblich ist.

Abbildungen zeigen teilweise aufpreispflichtige Sonderausstattungen. Die Angaben und Abbildungen in diesem Prospekt sind unverbindlich und enthalten gegebenenfalls auch Ausstattungsdetails, die nicht auf dem deutschen Markt oder nicht in der abgebildeten Kombination erhältlich sind. Die in diesem Prospekt abgebildeten Muster für Farben und Polster können drucktechnisch bedingt von dem tatsächlichen Aussehen abweichen.

BOSE®, das BOSE Logo, AudioPilot®, ND®, Richbass® und Centerpoint® sind eingetragene Markennamen der BOSE Corporation in den USA und in anderen Ländern. Verwendung mit freundlicher Genehmigung. Die Bluetooth® Wortmarke und Logos sind eingetragene Marken der Bluetooth SIG, Inc. Die Verwendung dieser Marken durch Mazda Motors (Deutschland) GmbH erfolgt unter Lizenz. Andere Markennamen und Markenzeichen gehören den jeweiligen Eigentümern.

Copyright Mazda Motors (Deutschland) GmbH. Alle Rechte vorbehalten. Alle Texte, Bilder, Grafiken sowie ihre Arrangements unterliegen dem Urheberrecht und anderen Gesetzen zum Schutz geistigen Eigentums. Sie dürfen weder für Handelszwecke oder zur Weitergabe – ganz oder teilweise – kopiert noch verändert werden.

Hotline: 02173 943121 – Internet: [www.mazda.de](http://www.mazda.de) – 30. Juli 2018