



Der neue
Hyundai ix35

 NEW THINKING.
HYUNDAI | NEW POSSIBILITIES.





New Thinking. New Possibilities.

Wir bei Hyundai sind inspiriert von der Leidenschaft, Autos zu bauen, die Ihre Erwartungen übertreffen. Uns interessiert, wie die Dinge sein sollten, nicht, wie sie sind. Wir suchen nach Antworten, bevor die Fragen gestellt wurden. Wir hören nie auf, nach besseren Lösungen zu suchen, die Ihnen helfen, mehr aus Ihrem Leben zu machen. So sind wir einfach.

Was heißt das für Sie? Es heißt, dass der Hyundai, den Sie fahren, entwickelt wurde, um Sie mit seiner umfangreichen Ausstattung zu überraschen. Um Sie mit seinem fließenden Design zu erfreuen. Um mit seiner Leistungsstärke für Sie, Ihre Familie und Ihre Passagiere da zu sein und um die Umweltbelastung zu minimieren. All das ist das Produkt eines neuen Denkens, das eine Welt voller neuer Möglichkeiten eröffnet.



Hingucken lohnt sich

Eine Erfolgsgeschichte wie die des ix35 noch weiter zu steigern, ist nicht leicht. Aber wir haben es getan. Es gab keinen Grund, das attraktive und unverwechselbare „Fluidic Sculpture Design“ und die Ausrichtung als robuster Familien-SUV zu ändern, die den ix35 so erfolgreich gemacht haben. Stattdessen haben wir nach spezifischen Verbesserungen, wie Bi-Xenon-Scheinwerfer und neue Leichtmetallfelgen, gesucht. Außerdem haben wir das Handling optimiert, die Effizienz verbessert und weitere Sicherheitsfunktionen hinzugefügt. Und weil wir auch nur Menschen sind, konnten wir nicht widerstehen, auch ein paar optische Verbesserungen vorzunehmen – sehen Sie sich nur diese eleganten neuen Heckleuchten an!







Zwischen den Linien

Einen unverwechselbar selbstsicheren Eindruck erweckt die von fließenden Linien definierte, sanft konturierte Karosserie, und die elegante Silhouette sitzt komfortabel auf der erhöhten SUV-Plattform. Das sorgfältige Design wird unterstrichen durch neue Projektionsscheinwerfer mit integriertem LED-Tagfahrlicht, die kühne Gestaltung der neuen Heckleuchten, markante Leichtmetallfelgen und eine Dachantenne im Haifischflossen-Stil. Man spürt, dass der neue ix35 nur darauf wartet, gefahren zu werden.



Bi-Xenon-Scheinwerfer¹. Die neuen Scheinwerfer mit ihrem schnittigen, dynamischen Design liefern deutlich helleres Licht als herkömmliche Scheinwerfer.



18"-Leichtmetallfelgen². Markante Leichtmetallfelgen mit fünf doppelt geschlitzten Speichen verleihen dem ix35 noch mehr elegante Sportlichkeit. Stilvoll lackiert in Metallicgrau.



Neue LED-Heckleuchten³. Eine helle, attraktive Aufwertung der Rückansicht des neuen ix35.



Haifischflossen-Antenne⁴. Wenn zu Ihrem ix35 ein Navigationssystem gehört, ersetzt diese elegante Antenne die bekannte Stabantenne.

1 Optional bei „Trend“, Serienausstattung bei „Style“

2 Optional ab „Trend“

3 Serienausstattung ab „Trend“

4 Optional ab „Trend“

Kommen Sie rein

The image shows the interior of a car, focusing on the front and rear seats. The seats are upholstered in black leather with a textured pattern. The front seat on the right is in the foreground, showing the headrest and backrest. The rear seat is visible behind it. The car has a sunroof, and the interior is dimly lit, creating a sophisticated and modern atmosphere.

Wo Sie auch hinschauen, werden Sie an das ausdrucksvolle Außendesign des ix35 erinnert. Sein Fluidic Sculpture Design setzt sich im geräumigen Innenraum fort und bietet allen Insassen hohen Komfort mit hochwertigen Materialien. Die Sitze sind konturiert, um vor allem in Kurven besseren Halt zu bieten, und wir haben einige kleine Verbesserungen, wie beleuchtete Getränkehalter, hinzugefügt.





Alles sitzt perfekt

Der unverwechselbare Charakter des ix35-Designs zeigt sich auch im Innenraum mit den klaren, schwungvollen Formen von Armaturenbrett und Instrumententafel. Instrumente und Anzeigen sind zur optimalen Lesbarkeit positioniert, alle Steuerelemente sind ergonomisch für eine mühelose, intuitive Steuerung angebracht. Und wir haben sichergestellt, dass die Verarbeitungsqualität beispielhaft und einladend ist. Fühlen Sie sich wie zu Hause.



Informationsdisplay¹. Die hochauflösende Tachometeranzeige mit einem menügesteuerten 4,2"-TFT-LCD-Bildschirm zeigt Informationen zum Betriebsstatus gestochen scharf an.

¹ Bestandteil Funktions-Paket



Panorama-Glasschiebedach¹. Das elektrische Glasschiebedach bietet perfektes Freifahrgefühl. Ausrollbare Sonnenblenden schützen den Innenraum vor zu viel Sonnenlicht.

Sie haben es sich verdient

Der Innenraum des ix35 ist eine Wohlfühlzone für Fahrer und Beifahrer. Um dieses komfortable Auto noch komfortabler zu machen, können Sie Ihren ix35 mit einer persönlichen Auswahl von Zusatzfunktionen ausstatten, die selbst die längste Reise zu einem Vergnügen machen.



Navigationssystem¹. Das neue Navigationssystem hat einen 7"-TFT-LCD-Farbbildschirm. Mit seinen intuitiven Steuerelementen ist es besonders leicht zu bedienen, ohne den Fahrer abzulenken.



In Verbindung bleiben. Nehmen Sie Ihre Lieblingsunterhaltung mit, wo immer Sie hinfahren. Mit integrierten AUX-in- und USB-Anschlüssen ist alles möglich.



Beheizbares Lenkrad². Ein Muss für den Beginn jeder Fahrt, wenn Sie Ihren ix35 im Winter im Freien geparkt haben.



Sitzheizung³. Fügt dem Wort „Komfort“ eine neue Dimension hinzu. Die in den Sitzen integrierten Heizelemente wärmen Sie auch an den kältesten Wintertagen schnell auf. Sogar die Rücksitze sind beheizbar.



Lichtsensor⁵. Bei einsetzender Dunkelheit oder wenn Sie in einen Tunnel fahren, werden Front- und Heckleuchten während der Fahrt automatisch eingeschaltet. Das Licht wird automatisch ausgeschaltet, wenn die Lichtbedingungen wieder normal sind.

Regensensor⁶. Regentropfen auf dem Sensor an der Windschutzscheibe aktivieren die Scheibenwischer. Die Geschwindigkeit der Scheibenwischer wird automatisch an die Regenintensität angepasst.

⁵ Bei "Classic" Bestandteil Komfort-Paket, Serienausstattung ab "Trend"

⁶ Serienausstattung ab "Trend"



Wir sind da, um Ihnen zu helfen

Die Fahrbedingungen können heutzutage alles andere als ideal sein. Deshalb ist der ix35 mit einer Reihe von benutzerfreundlichen Fahrerassistenzsystemen erhältlich. Sie wurden alle entwickelt, um das tägliche Fahren sicherer und entspannter zu machen.

Intelligente Einparkhilfe¹. Potenzielle Parklücken werden von Sensoren ausgemessen, und wenn sie groß genug sind, wird das Auto in die Parklücke manövriert. Sie selbst müssen nur die Geschwindigkeit regeln, um perfekt parallel einzuparken.



Rückfahrkamera³. Wenn in den Rückwärtsgang geschaltet wird, sendet die Kamera ein Bild von dem Bereich hinter dem Auto an den 7"-TFT-LCD-Navigationsbildschirm oder den 4,3"-TFT-LCD-Bildschirm des Audiosystems.



Einparkensoren vorn¹ und hinten⁴. Diskret angebrachte Sensoren erkennen beim Manövrieren auf engem Raum potenzielle Hindernisse und geben akustische Meldung. Am optionalen neuen TFT-LCD-Kombiinstrument werden außerdem optische Warnhinweise angezeigt.



Tempomat⁴. Stellen Sie einfach die gewünschte Geschwindigkeit ein und das Auto behält sie bei, bis Sie durch Bremsen, Beschleunigen oder Schalten eingreifen.



Raum für Ihre Ideen

Der ix35 wurde entwickelt, um das Leben angenehmer zu machen. Zum Beispiel durch einen veränderbaren Innenraum, der genauso flexibel ist wie Sie. Die Rücksitzlehnen können gemeinsam umgeklappt werden, um einen äußerst praktischen Laderaum mit 1.436 Liter Fassungsvermögen zu erzeugen, oder je nach Bedarf einzeln im Verhältnis 60/40. Aber auch wenn alle Sitze hochgeklappt sind, gibt es unter der herausziehbaren Abdeckung einen beachtlichen 465-Liter-Laderaum.



Geteilt umgeklappte Rücksitzbank. Die Rücksitzlehnen können einzeln umgeklappt werden, sodass Sie einen oder zwei Passagiere auf dem Rücksitz mitnehmen und trotzdem längere Ladungen unterbringen können.



Umgeklappte Rücksitzbank. Das Umklappen der Rücksitzlehnen Ihres ix35 erhöht die Ladekapazität auf 1.436 Liter.





Berganfahrassistent (HAC). Anfahren am Berg war noch nie so leicht. Der HAC verhindert durch kurzes Aktivieren der Bremsen das Zurückrollen des ix35 beim Anfahren.

Bergabfahrassistent (DBC). Wenn er bei starkem Gefälle aktiviert ist, fährt Ihr ix35 langsam und kontrolliert bergab, ohne dass Sie die Bremsen betätigen müssen.



Allradantrieb. Im Gelände oder in extremen Fahrsituationen sind vier angetriebene Räder besser als zwei. Unter normalen Bedingungen ist ein Frontantrieb mehr als ausreichend und effizienter. Deshalb wird das zuschaltbare Allradsystem nur bei Bedarf automatisch aktiviert.

Gemacht, um Ihnen ein Lächeln ins Gesicht zu zaubern

Ist Fahren manchmal eine lästige Routine für Sie? Nicht mit dem neuen ix35. Wir haben Technologien entwickelt, mit denen Sie Ihre Fahrt an herrschende Verkehrsbedingungen, das Gelände oder sogar Ihre Stimmung anpassen können. Weitere Funktionen erleichtern das Anfahren am Berg oder die Kontrolle bei starkem Gefälle. Die Motoren sind sowohl leistungsstark – bis zu 184 PS – als auch kraftstoffeffizient, und das Fahrgestell bietet ein sportliches, aber komfortables Fahrverhalten. Unsere Servolenkung mit Geschwindigkeitsanpassung bietet präzisere Reaktionen und verbesserte Rückmeldung und verbraucht weniger Energie. So kann Ihnen jede Fahrt ein Lächeln ins Gesicht zaubern.



FLEX STEER! Lenkunterstützung. Sie können das Ansprechverhalten der Lenkung an die Fahrbedingungen anpassen. Die Einstellung „Normal“ ist perfekt für den Alltag, „Komfort“ ist gut für entspanntes, langsames Fahren und „Sport“ bietet die präzise Reaktion, die Sie für Ihre Lieblingslandstraßen brauchen.



Sechs Airbags. Zwei Frontairbags, zwei Seitenairbags und zwei bis in den Fond reichende Vorhangairbags schützen bei Frontal- oder Seitenaufprall die Insassen.



Elektronisches Stabilitätssystem. Bewahrt durch geschicktes Abbremsen oder Reduzieren der Motorleistung die Kontrolle über das Fahrzeug, wenn Sensoren bei der Fahrt eine potenzielle Instabilität erkennen.

Die Anhängerstabilisierung erkennt die Gefahr eines ausbrechenden Anhängers und wirkt mithilfe des ESP der seitlichen Bewegung entgegen.

Elektronische Bremskraftverteilung (EBV). Die automatische Verteilung der Bremskraft auf die Räder nach Faktoren wie Straßenzustand, Geschwindigkeit und Fahrzeugladung maximiert die Bremsleistung.



Reifendruckkontrollsystem (TPMS) mit Reifenfehleranzeige! Erkennt in Echtzeit Unregelmäßigkeiten im Reifendruck, wie plötzlichen Druckabfall. Der richtige Reifendruck sorgt auch für niedrigeren Rollwiderstand und geringeren Kraftstoffverbrauch.



Aktive Kopfstützen. Fahrer und Beifahrer werden durch Kopfstützen, die sich bei einem rückwärtigen Aufprall leicht nach vorn bewegen, vor einem Schleudertrauma geschützt.

Sie sind in guten Händen

Auf den Straßen von heute wird es immer wichtiger, Gefahren aus dem Weg gehen zu können. Ihr ix35 mit Elektronischem Stabilitätsprogramm (ESP) ist ideal gewappnet für extreme Ausweichmanöver und sorgt für sichere Kontrolle. Die Anhängerstabilisierung ist eine Weiterentwicklung des ESP, die mittels Motordrosselung und gezieltem Abbremsen einzelner Räder verhindert, dass ein Anhänger beim Spurwechsel oder bei starkem Seitenwind ausbricht. Das fahrdynamische Stabilitätsmanagement (VSM) regelt die Interaktion von Lenkung und Stabilitäts- und Bremssystemen, während der Bremsassistent (BAS) in Notfällen die Bremskraft verstärkt, um den Bremsweg zu verkürzen.

Das Allradsystem des ix35 (wenn ausgewählt) erkennt Traktionsverlust an den Rädern und verteilt die Antriebskraft auf die Räder, die Traktion haben. Eine sehr hilfreiche Sicherheitsfunktion beim Fahren auf teilweise nassem oder vereistem Untergrund. Natürlich müssen Reifen immer den richtigen Druck haben. Unser Reifendruckkontrollsystem (TPMS) warnt Sie bei plötzlichem Druckverlust über ein Signal am Armaturenbrett.

Passive Sicherheit.

Egal wie gut Sie fahren, Sie können das Fahrverhalten von anderen nicht steuern. Deshalb ist es beruhigend zu wissen, dass Ihr ix35 Sie gut schützt, wenn es zum Schlimmsten kommen sollte. Die Kombination aus Aufprallenergieverteilung, einer stabilen Sicherheitszelle und Frontairbags, die sich an die Situation anpassen, haben dem ix35 eine 5-Sterne-Sicherheitsbewertung durch Euro NCAP eingebracht.





Kraftvolle Effizienz

Egal ob Sie einen Diesel oder einen Benziner vorziehen, Sie werden einen ix35-Motor finden, der Ihre bevorzugte Kombination von Leistung und Wirtschaftlichkeit liefert. Unsere effizienten Common-Rail-Dieselmotoren mit Turbolader liefern ein hohes Drehmoment, während die präzise Zündeneinstellung unserer Benziner mit Direkteinspritzung die Kraftstoffeffizienz verbessert und die Emissionen reduziert. Darüber hinaus reduziert unsere Blue-Drive-Technologie mit ISG die Emissionen, ohne die Leistung zu beeinträchtigen. Beim Diesel 1.7 CRDi ergibt das 139 g/km*.

Folgende Dieselmotoren sind erhältlich: 1.7 CRDi (85 kW/116 PS) und 2.0 CRDi mit 100 kW/136 PS oder 135 kW/184 PS. Zum bewährten 1.6 GDi (99 kW/135 PS) ist unser neuer 2.0 GDi (122 kW/166 PS) hinzugekommen. Der ix35 ist wahlweise mit 6-Gang-Schaltgetriebe bzw. 6-Stufen-Automatik mit sequenzieller Schaltung erhältlich. Unser Allradsystem kann mit allen 2.0-Liter-Motoren gewählt werden.


* CO₂-Emissionen, kombiniert. Der Kraftstoffverbrauch wird in der Praxis je nach Fahrweise, technischem Zustand des Fahrzeugs, nicht serienmäßigen An- und Aufbauten, nach Fahrbahnbeschaffenheit und klimatischen Bedingungen von den nach der EG-Prüfnorm ermittelten Werten abweichen, in der Fassung VO (EG) Nr. 195/2013.



Blue Drive. Diese Technologie wurde entwickelt, um Emissionen und Kraftstoffverbrauch weiter zu reduzieren. Sie umfasst eine intelligente Start-Stopp-Automatik (ISG), die den Motor bei längerem Stand an der Ampel oder im Verkehr aus- und bei Bedarf wieder einschaltet. Außerdem umfasst sie Reifen mit geringem Rollwiderstand und ein hocheffizientes Lichtmaschinenmanagement.

FARBEN UND POLSTER

AUSSENFARBEN



Creamy White (TCW)




Cool Red (TWR)




Sleek Silver (RAH)




Steel Gray (ZAR)



Ice Blue (XAF)




Blue Berry (WAE)




Satin Amber (P5Π)



Phantom Black (PAE)




Cool Brown (WB4)



Cashmere Brown (ΠSW)

POLSTER

Schwarz, uni



Stoff schwarz (Classic)



Stoff/Leder¹ schwarz (Trend)



Leder¹ schwarz (Style)

Beige, zweifarbig



Leder¹ beige (Style)

FELGEN



16", 5 Doppelspeichen
Leichtmetallfelge (silbern lackiert)



17", 5 Dreifachspeichen
Leichtmetallfelge (Metallicgrau)



18", 5 doppelt geschlitzte Speichen
Leichtmetallfelge Metallicgrau)

1 Echtleder kombiniert mit hochwertigem Kunstleder



GARANTIE UND PARTNERSCHAFTEN



DAS EINZIGARTIGE 5-JAHRE-GARANTIE-PAKET*

Hyundai fahren heißt auf allerhöchste Qualität und umfangreichste Garantien setzen – und das serienmäßig. Dank unseres einzigartigen 5-Jahre-Garantie-Pakets ohne Kilometerbegrenzung* bestehend aus 5 Jahren Fahrzeug-Garantie, 5 Jahren Mobilitäts-Garantie und 5 Jahren Sicherheits-Checks inklusive sind Sie im Hyundai ix35 besonders komfortabel und sicher unterwegs.

SERIENMÄSSIG* 5 JAHRE LANG

Ihre Vorteile im Einzelnen:

5 Jahre Fahrzeug-Garantie*

5 Jahre Mobilitäts-Garantie*

5 Sicherheits-Checks*



15 Jahre Langzeit-Mobilitäts-Garantie

Die Hyundai Langzeit-Mobilitäts-Garantie geben wir Ihnen kostenlos mit auf den Weg, wenn Sie die vorgeschriebene Wartung laut Garantie- und Serviceheft nach Herstellervorgabe bei einem autorisierten Hyundai Service-Partner durchführen lassen. Je nach Wartungsintervall laut Garantie- und Serviceheft bietet sie Schutz für maximal 20.000 km oder 12 Monate, je nachdem, was zuerst eintritt. Und das Beste: Sie können die Vorteile der Hyundai Langzeit-Mobilitäts-Garantie mit jeder weiteren Wartung, die der autorisierte Hyundai Service-Partner durchführt, bis zu einem Fahrzeugalter von 15 Jahren oder einer Fahrleistung von maximal 200.000 km nutzen. Egal, welches Fabrikat Sie fahren.

24 Stunden Ersatzteilservice

Mit einem Hyundai sind Sie immer auf der sicheren Seite. Innerhalb von 24 Stunden liefern wir Ihrem Hyundai Vertragshändler jedes verfügbare Ersatzteil und stellen damit sicher, dass Sie selbst im Falle einer Reparatur in kürzester Zeit wieder auf der Straße sind.

2 Jahre Garantie auf Originalteile

In einen Hyundai investieren heißt in die Zukunft investieren. Wir geben 2 Jahre Garantie auf alle Originalteile und auf jedes Hyundai Zubehör.

5 Jahre Lack-Garantie

Die Lackierung schützt Ihren Hyundai vor Umwelteinflüssen. Um diesen Schutz langfristig zu gewährleisten, geben wir eine Lack-Garantie von 5 Jahren ohne Kilometerbegrenzung gemäß Hyundai Garantie- und Serviceheft.

12 Jahre Garantie gegen Durchrostung

Hohlraumversiegelung, verzinkte Karosserie und hochwertige Lackierung sorgen bei uns für gute Qualität. Und zu Ihrer Sicherheit geben wir Ihnen auf den ix35 eine 12-Jahre-Garantie gegen Durchrostung – selbstverständlich ohne Kilometerbegrenzung.

* 5 Jahre Fahrzeug- und Lack-Garantie ohne Kilometerbegrenzung sowie 5 Jahre Mobilitäts-Garantie mit kostenlosem Pannen- und Abschleppdienst (gemäß den jeweiligen Bedingungen); 5 kostenlose Sicherheits-Checks in den ersten 5 Jahren gemäß Hyundai Sicherheits-Check-Heft. Für Taxen und Mietfahrzeuge gelten modellabhängige Sonderregelungen.



INTELLIGENT UND GÜNSTIG FINANZIEREN. MIT DER FFS GROUP

Profitieren Sie von individuellen Anzahlungs-, Raten- und Laufzeitmodellen sowie vielen anderen Leistungen der FFS GROUP.
Mehr auf www.ffi.de



GUT FÜR DIE UMWELT. UND IHREN GELDBEUTEL

Zusammen mit dem VDIK sorgt Hyundai dafür, dass Autofahren in Deutschland sauberer und günstiger im Unterhalt wird. Im Zuge der Aktion »Pro saubere Luft« werden alle Fahrzeuge der Abgasstufe Euro 1 und schlechter bei Kauf eines Neuwagens von Hyundai zu einem attraktiven Preis zurückgenommen und verschrottet. Darüber hinaus gibt es reizvolle Leasing- und Finanzierungsangebote, die Ihnen den Umtausch noch leichter machen werden. Mehr auf www.pro-saubere-luft.de

WIR ENTSORGEN IHR ALTFahrZEUG. SAUBER UND UNKOMPLIZIERT

Bei uns können Sie nicht nur neue Fahrzeuge erwerben, sondern wir haben auch dafür gesorgt, dass Ihr in die Jahre gekommener Hyundai einer umweltgerechten Entsorgung zugeführt werden kann. Natürlich immer gemäß den gesetzlichen Bestimmungen der Altautoverordnung. Bei der Herstellung legt Hyundai großen Wert auf verwertungs- und recyclinggerechte Konstruktion der Fahrzeuge und deren Bauteile. Alle Details zur Abgabe Ihres Altfahrzeugs und eine Liste der Annahmestellen finden Sie auch im Internet. Auf www.hyundai.de



NEW THINKING. NEW POSSIBILITIES.

Mobilität bedeutet mehr als nur die Möglichkeit, von A nach B zu kommen. Sie ist längst auch zum Ausdruck von Individualität geworden. Ein Fahrzeug spiegelt den Lebensstil seines Fahrers wider und stellt einen wesentlichen Bestandteil seines Lebens dar. Und natürlich bleibt das auch nicht ohne Folgen für die Automobilindustrie. Hyundai hat sich dank herausragender Qualität und innovativer Ideen zu einem der größten Automobilhersteller entwickelt. Getreu unserem neuen Motto »New Thinking. New Possibilities.« werden wir als Unternehmen stets neue Herausforderungen suchen, um neue Möglichkeiten für Mensch und Umwelt zu schaffen.

Hyundai Motor Deutschland GmbH
Kaiserleipromenade 5 63067 Offenbach

www.hyundai.de

Ihr Hyundai Händler

* 5 Jahre Fahrzeug- und Lack-Garantie ohne Kilometerbegrenzung sowie 5 Jahre Mobilitäts-Garantie mit kostenlosem Pannen- und Abschleppdienst (gemäß den jeweiligen Bedingungen); 5 kostenlose Sicherheits-Checks in den ersten 5 Jahren gemäß Hyundai Sicherheits-Check-Heft. Für Taxen und Mietfahrzeuge gelten modellabhängige Sonderregelungen.

Sämtliche Preisangaben sind unverbindliche Preisempfehlungen und gelten ab Auslieferungs-Depot der Hyundai Motor Deutschland GmbH zzgl. Überführungskosten. Die Angaben und Abbildungen in diesem Prospekt sind als unverbindlich zu betrachten und stellen eine annähernde Beschreibung dar. Fahrzeugabbildungen enthalten z. T. aufpreispflichtige Sonderausstattungen. Hyundai behält sich Änderungen gegenüber den Angaben in diesem Prospekt vor, sofern die Änderungen gegenüber dem Kunden zumutbar sind und eine damit ggf. verbundene Minderung des Wertes oder der Gebrauchstauglichkeit der Hyundai Fahrzeuge nicht erheblich ist. Farbabweichungen sind drucktechnisch bedingt. Für weitere Informationen stehen unsere Vertragshändler gerne zur Verfügung. Für Druckfehler übernehmen wir keine Gewähr.





Daten

Hyundai ix35


HYUNDAI | NEW THINKING.
NEW POSSIBILITIES.

ix35 Preise Benziner UPE ¹	1.6 6-Gang 99kW (135PS) Frontantrieb	blue 1.6 6-Gang 99kW (135PS) Frontantrieb	2.0 GDi 6-Gang 122kW (166PS) Frontantrieb	2.0 GDi Automatik 122kW (166PS) Frontantrieb	2.0 GDi 6-Gang 122kW (166PS) Allrad	2.0 GDi Automatik 122kW (166PS) Allrad
5-Türer						
Classic	20.970 EUR	-	-	-	-	-
Trend	23.190 EUR	23.590 EUR	24.790 EUR	26.290 EUR	26.490 EUR	27.990 EUR
Style	-	-	-	-	29.310 EUR	30.810 EUR

ix35 Preise Diesel UPE ¹	1.7 CRDi 6-Gang 85 kW (116 PS) Frontantrieb	blue 1.7 CRDi 6-Gang 85 kW (116 PS) Frontantrieb	2.0 CRDi 6-Gang 100 kW (136 PS) Frontantrieb	2.0 CRDi 6-Gang 100 kW (136 PS) Allrad	2.0 CRDi Automatik 100 kW (136 PS) Allrad	2.0 CRDi 6-Gang 135 kW (184 PS) Allrad	2.0 CRDi Automatik 135 kW (184 PS) Allrad
5-Türer							
Classic	24.170 EUR	-	-	-	-	-	-
Trend	26.390 EUR	26.790 EUR	27.990 EUR	29.690 EUR	31.190 EUR	30.690 EUR	32.190 EUR
Style	-	-	-	32.510 EUR	34.010 EUR	33.510 EUR	35.010 EUR

ix35 Versicherungseinstufung ² Benziner	1.6 6-Gang 99kW (135PS) Frontantrieb	blue 1.6 6-Gang 99kW (135PS) Frontantrieb	2.0 GDi 6-Gang 122kW (166PS) Frontantrieb	2.0 GDi Automatik 122kW (166PS) Frontantrieb	2.0 GDi 6-Gang 122kW (166PS) Allrad	2.0 GDi Automatik 122kW (166PS) Allrad
Typ-Schlüssel-Nr.	ABU	ABU	ADI	ADI	ADJ	ADJ
Haftpflicht	17	17	17	17	17	17
Teilkasko	20	20	20	20	20	20
Vollkasko	19	19	19	19	19	19

ix35 Versicherungseinstufung ² Diesel	1.7 CRDi 6-Gang 85 kW (116 PS) Frontantrieb	blue 1.7 CRDi 6-Gang 85 kW (116 PS) Frontantrieb	2.0 CRDi 6-Gang 100 kW (136 PS) Frontantrieb	2.0 CRDi 6-Gang 100 kW (136 PS) Allrad	2.0 CRDi Automatik 100 kW (136 PS) Allrad	2.0 CRDi 6-Gang 135 kW (184 PS) Allrad	2.0 CRDi Automatik 135 kW (184 PS) Allrad
Typ-Schlüssel-Nr.	ABV	ABV	ABS	ABT	ABT	ABR	ABR
Haftpflicht	19	19	19	19	19	19	19
Teilkasko	20	20	20	20	20	20	20
Vollkasko	19	19	19	19	19	21	21

¹ Unverbindliche Preisempfehlung (inkl. MwSt., zzgl. Überführung).

² Stand: Dezember 2014.

³ Bei Verwendung anderer Felgen als der 17"- und 18"-Felgen aus dem Hyundai Original-Zubehörprogramm, die auf das TPMS abgestimmt sind, kann das TPMS möglicherweise nicht funktionieren und daher die TPMS-Anzeige auf der Instrumententafel dauerhaft leuchten.

ix35 Zusatzausstattung ab Werk	Classic	Trend	Style
Metallic-/Mineraleffekt-Lackierung	550 EUR	550 EUR	550 EUR
Panorama-Glas-Schiebedach	-	1.200 EUR	1.200 EUR
Radio-Navigationsgerät (inklusive Hyundai MapCare - 5 Jahre Kartenupdates) mit Soundsystem und Rückfahrkamera	-	1.500 EUR	1.500 EUR
Bi-Xenon Scheinwerfer mit Scheinwerferreinigungsanlage und automatischer Leuchtweitenregulierung	-	950 EUR	■
Leichtmetallfelgen 6,5 J x 18 mit 225/55 R18 Bereifung	-	400 EUR	400 EUR
Plus-Paket: Smart-Key-System mit Start-Stop-Knopf, Dunkel getönte Scheiben ab B-Säule, beheizbares Lenkrad, Rückfahrkamera	-	1.600 EUR***	■
Plus-Paket i.V.m. Radio-Navigationsgerät	-	1.240 EUR***	-
Komfort-Paket: Sitzheizung (vorn/hinten), Rückfahrwarnsystem, Lederlenkrad und -schaltknopf, Radiofernbedienung am Lenkrad, Bluetooth, Geschwindigkeitsregelanlage, Nebelscheinwerfer	1.180 EUR	■	■
Funktions-Paket: FLEX STEER, automatischer Einparkassistent mit Einparkhilfe vorn, hochauflösende Tachometerdarstellung, Reifendruckkontrollsystem (TPMS ³) mit Reifenfehleranzeige	-	1.330 EUR*	1.330 EUR**

ix35 Zusatzausstattung ab Importlager (mit 2 Jahren Garantie)	Classic	Trend	Style
Webasto Standheizung mit Funkfernbedienung (für Benziner außer 2.0l GDI)	1.800 EUR	1.800 EUR	1.800 EUR
Webasto Standheizung mit Funkfernbedienung (für Diesel)	1.900 EUR	1.900 EUR	1.900 EUR

ix35 Sicherheitsausstattung	Classic	Trend	Style
Airbags:			
Full-Size-Fahrer-/Beifahrerairbag	■	■	■
Beifahrerairbag deaktivierbar	■	■	■
Seitenairbags vorn	■	■	■
Vorhangairbags bis in den Fond reichend	■	■	■
Alarmanlage	■	■	■
Antiblockiersystem (ABS) + elektr. Bremskraftverteilung (EBV)	■	■	■
Automatische Türverriegelung	■	■	■
Bergabfahrassistent	■	■	■

* nicht in Verbindung mit Plus-Paket
** Entfall beheizbares Lenkrad
*** nicht für blue 1.6l und blue 1.7l CRDi Modelle erhältlich

■ Serienausstattung

□ Zusatzausstattung

- nicht verfügbar

ix35 Sicherheitsausstattung	Classic	Trend	Style
Berganfahrassistent	■	■	■
Dritte Bremsleuchte	■	■	■
Einparkhilfe hinten	<input type="checkbox"/> Bestandteil Komfort-Paket	■	■
Elektronisches Stabilitätsprogramm (ESP) mit integriertem Bremsassistent	■	■	■
Elektronische Wegfahrsperre	■	■	■
Energie absorbierende Sicherheitskarosserie	■	■	■
Isofix-Kindersitzbefestigung hinten auf den äußeren Plätzen	■	■	■
Kindersicherung an den hinteren Türen	■	■	■
Kopfstützen:			
Aktive Kopfstützen vorn	■	■	■
Höhenverstellbare Kopfstützen auf allen Sitzplätzen	■	■	■
Notbremssignalisierung (ESS)	■	■	■
Reifendruck-Kontrollsystem (TPMS ³) / mit Reifenfehleranzeige	■/-	<input checked="" type="checkbox"/> / <input type="checkbox"/> Bestandteil Funktions-Paket	<input checked="" type="checkbox"/> / <input type="checkbox"/> Bestandteil Funktions-Paket
Scheinwerfer:			
Klarglas-Halogencheinwerfer mit Licht-aus-Automatik	■	■	■
Bi-Xenon Scheinwerfer	-	<input type="checkbox"/>	■
Scheinwerferreinigungsanlage	-	<input type="checkbox"/>	■
Leuchtweitenregulierung automatisch	-	<input type="checkbox"/>	■
LED Tagfahrlicht	■	■	■
LED Rückleuchten	-	■	■
Leuchtweitenregulierung	■	■	■
Lichtsensoren	<input type="checkbox"/> Bestandteil Komfort-Paket	■	■
Nebelscheinwerfer	<input type="checkbox"/> Bestandteil Komfort-Paket	■	■
Seitenaufprallschutz	■	■	■
Sicherheitsgurte:			
Drei-Punkt-Gurtsystem auf allen Sitzplätzen	■	■	■
Gurtstraffer und Gurtkraftbegrenzer vorn	■	■	■
Gurtwarner Vordersitze	■	■	■
Höhenverstellbare Sicherheitsgurte vorn	■	■	■
Sicherheitslenksäule neigungs- und längsverstellbar	■	■	■
Traktionskontrolle	■	■	■
Türeinstiegsreflektoren vorn	■	■	■

3 Bei Verwendung anderer Felgen als der 17"- und 18"-Felgen aus dem Hyundai Original-Zubehörprogramm, die auf das TPMS abgestimmt sind, kann das TPMS möglicherweise nicht funktionieren und daher die TPMS-Anzeige auf der Instrumententafel dauerhaft leuchten.

ix35 Außenausstattung	Classic	Trend	Style
Außenspiegel:			
beheizbar	■	■	■
elektrisch anklappbar	-	■	■
elektrisch einstellbar	■	■	■
in Wagenfarbe lackiert	■	■	■
Blinker integriert	-	■	■
Dachreling	-	■	■
Dachspoiler	■	■	■
Dunkel getönte Scheiben ab B-Säule	-	<input type="checkbox"/> Bestandteil Plus-Paket	■
Frontgrill schwarz verchromt	■	■	■
Frontscheiben-Wisch-Waschanlage (mit Intervall)	■	■	■
Getönte Scheiben rundum	■	■	■
Heckscheibenwischer (Intervall)	■	■	■
Heizbare Heckscheibe mit Timer	■	■	■
Regensensor	-	■	■
Scheibenwischer-Enteiser vorn	-	■	■
Seitenbeplankung an Türen in schwarz	■	■	■
Stoßfänger in Wagenfarbe	■	■	■
Türgriffe außen in Chrom	-	-	■
Türgriffe in Wagenfarbe lackiert	■	■	-

ix35 Felgen und Reifen	Classic	Trend	Style
16" Leichtmetallkomplettad mit 215/70 R16	■	-	-
17" Leichtmetallkomplettad mit 225/60 R17	-	■	■
Leichtmetallfelge 6,5 J x 18" mit 225/55 R18 Bereifung	-	<input type="checkbox"/>	<input type="checkbox"/>
Reifen-Pannenset	■	■	■

■ Serienausstattung

Zusatzausstattung

- nicht verfügbar

ix35 Komfort- und Innenausstattung	Classic	Trend	Style
Ablagemöglichkeiten:			
im Armaturenbrett	■	■	■
in der Mittelkonsole vorn	■	■	■
in den Türen	■	■	■
Ablagetaschen an der Rückseite der Vordersitze	■	■	■
Handschuhfach	■	■	■
Audiosystem:			
integriertes CD-Radio mit MP3-Funktion	■	■	■
Rückfahrkamera	-	<input type="checkbox"/> Bestandteil Plus-Paket	■
Anschlüsse für USB, AUX (z.B. iPod)	■	■	■
Bluetooth®	<input type="checkbox"/> Bestandteil Komfort-Paket	■	■
Fernbedienung über Lenkrad	<input type="checkbox"/> Bestandteil Komfort-Paket	■	■
6 Lautsprecher inkl. 2 Hochtöner vorn	■	■	■
Bordcomputer	■	■	■
Einklemmschutz Fahrerfenster	-	■	■
Elektrische Fensterheber vorn und hinten, mit Beleuchtung und Abwärtsautomatik für Fahrer	■	■	■
Fahrzeuglüftung:			
Klimaanlage	■	-	-
2-Zonen-Klimaautomatik	-	■	■
Luftgütesensor	-	■	■
Pollenfilter	■	■	■
Funkfernbedienung für Zentralverriegelung	■	■	-
Gepäcknetz	-	■	■
Gepäckraumabdeckung	■	■	■
Gepäckraumhaken	■	■	■
Geschwindigkeitsregelanlage	<input type="checkbox"/> Bestandteil Komfort-Paket	■	■
Beleuchteter Getränkehalter in der Mittelkonsole	■	■	■
Automatisch abblendender Innenspiegel	-	■	■
Automatischer Einparkassistent mit Einparkhilfe vorne	-	<input type="checkbox"/> Bestandteil Funktions-Paket	<input type="checkbox"/> Bestandteil Funktions-Paket
FLEX STEER	-	<input type="checkbox"/> Bestandteil Funktions-Paket	<input type="checkbox"/> Bestandteil Funktions-Paket

4 Hochwertiges Kunstleder.

5 Echtleder kombiniert mit hochwertigem Kunstleder.

ix35 Komfort- und Innenausstattung	Classic	Trend	Style
Handbremse mit Chromknopf	-	■	■
Hochauflösende Tachometeranzeige	-	<input type="checkbox"/> Bestandteil Funktions-Paket	<input type="checkbox"/> Bestandteil Funktions-Paket
Komfort-Blinker	■	■	■
Kosmetikspiegel in den Sonnenblenden	■	■ Beleuchtet	■ Beleuchtet
Kühlbares Handschuhfach	■	■	■
Beheizbares Lenkrad	-	<input type="checkbox"/> Bestandteil Plus-Paket	■
Längs- und höhenverstellbares Lenkrad	■	-	-
Lederlenkrad und Lederschaltknauf	-	■	-
Leseleuchten vorn	■	■	■
Mittelarmlehne hinten mit Getränkehalter	■	■	■
Servolenkung	■	■	■
Smart-Key-System mit Start-Stopp-Knopf	-	<input type="checkbox"/> Bestandteil Plus-Paket	■
Steckdose im Kofferraum und vorn (12 V)	■	■	■
Tankklappen-Fernentriegelung	■	■	■

ix35 Sitze	Classic	Trend	Style
Sitzpolsterung in Stoff schwarz	■	-	-
Sitzpolsterung in Stoff-Leder ⁴ -Kombination schwarz	-	■	-
Sitzpolsterung in Leder ⁵ schwarz oder beige/braun	-	-	■
Fahrersitz höhenverstellbar	■	■	■
Fahrersitz mit manuell einstellbarer Lendenwirbelstütze	-	■	■
Rücksitzlehne 60:40 geteilt, umklappbar	■	■	■
Sitzheizung (vorn und hinten, äußere Plätze)	<input type="checkbox"/> Bestandteil Komfort-Paket	■	■

■ Serienausstattung

Zusatzausstattung

- nicht verfügbar

Technische Daten ix35 Benziner

	1.6 6-Gang 99kW (135PS) Frontantrieb	blue 1.6 6-Gang 99kW (135PS) Frontantrieb	2.0 GDi 6-Gang 122kW (166PS) Frontantrieb	2.0 GDi Automatik 122kW (166PS) Frontantrieb	2.0 GDi 6-Gang 122kW (166PS) Allrad	2.0 GDi Automatik 122kW (166PS) Allrad
Getriebe	6-Gang	6-Gang	6-Gang	6-Stufen	6-Gang	6-Stufen
Sitzplätze	5	5	5	5	5	5
Motor/Kraftübertragung:						
Motoranordnung	Vorn quer, Frontantrieb				Vorn quer, Allradantrieb	
Zylinderanzahl (Ventile)	4 (16)	4 (16)	4 (16)	4 (16)	4 (16)	4 (16)
Hubraum (cm ³)	1.591	1.591	1.999	1.999	1.999	1.999
Bohrung x Hub (mm)	77 x 85,44	77 x 85,44	81 x 97	81 x 97	81 x 97	81 x 97
Leistung kW (PS) bei min ⁻¹	99 (135)/6.300	99 (135)/6.300	122 (166)/6.200	122 (166)/6.200	122 (166)/6.200	122 (166)/6.200
Drehmoment (Nm) bei min ⁻¹	164/4.850	164/4.850	205/4.000	205/4.000	205/4.000	205/4.000
Katalysator	2 geregelte 3-Wege-Katalysatoren mit 2 beheizten Lambda-Sonden		1 geregelter 3-Wege-Katalysator mit 2 beheizten Lambda-Sonden			
Start-Stopp-Automatik (ISG)	-	■	-	-	-	-
SchadstoffEinstufung	Euro 5	Euro 5	Euro 5	Euro 5	Euro 5	Euro 5
Fahrleistungen:						
Höchstgeschwindigkeit (km/h)	178	178	196	183	195	181
Beschleunigung 0-100 km/h (Sek.)	11,1	11,1	10,4	10,6	10,7	11,0
Kraftstoffverbrauch mit 16"-/17"- und 18"-Bereifung (in l/100 km nach VO (EG) Nr. 715/2007⁶):						
Kraftstoffart	Super bleifrei (95 ROZ)	Super bleifrei (95 ROZ)	Super bleifrei (95 ROZ)	Super bleifrei (95 ROZ)	Super bleifrei (95 ROZ)	Super bleifrei (95 ROZ)
Innerorts ⁸	8,2	7,5	10,5 (10,6)	10,8 (10,9)	10,6 (10,8)	11,2 (11,4)
Außerorts ⁸	6,0	5,8	6,3 (6,3)	6,2 (6,4)	6,5 (6,5)	6,6 (6,8)
Kombiniert ⁸	6,8	6,4	7,8 (7,9)	7,9 (8,0)	8,0 (8,1)	8,3 (8,5)
CO ₂ -Emission (g/km) ⁸	158	149	182 (184)	184 (187)	186 (188)	193 (197)
CO ₂ -Effizienzklasse ⁸	D	C	E	E	E	E
Tankinhalt ca. (l)	58	58	58	58	58	58
Bremsen und Lenkung:						
Bremsen vorn	Innenbelüftete Scheibenbremsen mit Schwimmsattel					
Bremsen hinten	Scheibenbremsen mit Schwimmsattel					
Lenkung	Zahnstangenlenkung, elektrisch unterstützt					

6 Der Kraftstoffverbrauch wird in der Praxis je nach Fahrweise, technischem Zustand des Fahrzeugs, nicht serienmäßigen An- und Aufbauten, nach Fahrbahnbeschaffenheit und klimatischen Bedingungen von den nach der EG-Prüfnorm ermittelten Werten abweichen, in der Fassung VO (EG) Nr. 195/2013.

7 Nach EG-Betriebserlaubnis mit vollem Tank inkl. 75 kg Fahrergewicht, ausstattungsabhängig.

8 Angaben in Klammern für 225/55 R 18 Bereifung.

	1.6 6-Gang 99kW (135PS) Frontantrieb	blue 1.6 6-Gang 99kW (135PS) Frontantrieb	2.0 GDi 6-Gang 122kW (166PS) Frontantrieb	2.0 GDi Automatik 122kW (166PS) Frontantrieb	2.0 GDi 6-Gang 122 kW (166PS) Allrad	2.0 GDi Automatik 122 kW (166PS) Allrad
Abmessungen:						
Länge/Breite/Höhe (mm)	4.410/1.820/1.665	4.410/1.820/1.665	4.410/1.820/1.665	4.410/1.820/1.665	4.410/1.820/1.665	4.410/1.820/1.665
Radstand (mm)	2.640	2.640	2.640	2.640	2.640	2.640
Spurweite vorn/hinten (mm)	1.591/1.592	1.591/1.592	1.585-1.591/1.586-1.592	1.585-1.591/1.586-1.592	1.585-1.591/1.586-1.592	1.585-1.591/1.586-1.592
Bodenfreiheit (mm)	170	170	170	170	170	170
Kofferraumvolumen (l, VDA-Norm 211) bei aufgestellter Rücksitzbank und -lehne bis Oberkante Rücksitzlehne	465	465	465	465	465	465
Kofferraumvolumen (l, VDA-Norm 214) bei umgeklappter Rücksitzbank und -lehne bis Unterkante Dach	1.436	1.436	1.436	1.436	1.436	1.436
Gewichte:						
Leergewicht ⁷ (kg)	1.380-1.502	1.380-1.502	1.455-1.567	1.472-1.583	1.525-1.636	1.544-1.655
Zulässiges Gesamtgewicht (kg)	1.830	1.830	1.980	1.980	2.030	2.030
Zuladung (kg, ausstattungsabhängig)	328-450	328-450	413-525	397-508	394-505	375-486
Anhängelast (kg), ungebremst	750	750	750	750	750	750
Anhängelast (kg), gebremst bis 12%/10%/8%	1.200/1.200/1.200	1.200/1.200/1.200	1.900/-/-	1.600/-/-	1.900/-/-	1.600/-/-
Maximale Dachlast (kg)	100	100	100	100	100	100
Stützlast (kg)	50	50	80	80	80	80

■ Serienausstattung

□ Zusatzausstattung

- nicht verfügbar

Technische Daten ix35 Diesel

	1.7 CRDi 6-Gang 85 kW (116 PS) Frontantrieb	blue 1.7 CRDi 6-Gang 85 kW (116 PS) Frontantrieb	2.0 CRDi 6-Gang 100 kW (136 PS) Frontantrieb	2.0 CRDi 6-Gang 100 kW (136 PS) Allrad	2.0 CRDi Automatik 100 kW (136 PS) Allrad	2.0 CRDi 6-Gang 135 kW (184 PS) Allrad	2.0 CRDi Automatik 135 kW (184 PS) Allrad
Getriebe	6-Gang	6-Gang	6-Gang	6-Gang	6-Stufen	6-Gang	6-Stufen
Sitzplätze	5	5	5	5	5	5	5
Motor/Kraftübertragung:							
Motoranordnung	Vorn quer, Frontantrieb			Vorn quer, Allradantrieb			
Zylinderanzahl (Ventile)	4 (16)	4 (16)	4 (16)	4 (16)	4 (16)	4 (16)	4 (16)
Hubraum (cm ³)	1.685	1.685	1.995	1.995	1.995	1.995	1.995
Bohrung x Hub (mm)	77,2 x 90	77,2 x 90	84 x 90	84 x 90	84 x 90	84 x 90	84 x 90
Leistung kW (PS) bei min ⁻¹	85 (116)/4.000	85 (116)/4.000	100 (136)/3.000–4.000	100 (136)/3.000–4.000	100 (136)/3.000–4.000	135 (184)/4.000	135 (184)/4.000
Drehmoment (Nm) bei min ⁻¹	260/1.250–2.750	260/1.250–2.750	320/1.250–2.750	320/1.250–2.750	373/2.000–2.500	383/1.800–2.500	392/1.800–2.500
Katalysator	Oxidations-Katalysator						
Partikelfilter	■	■	■	■	■	■	■
Start-Stopp-Automatik (ISG)	-	■	-	-	-	-	-
Schadstoffestufung	Euro 5	Euro 5	Euro 5	Euro 5	Euro 5	Euro 5	Euro 5
Fahrleistungen:							
Höchstgeschwindigkeit (km/h)	173	173	182	181	182	194	195
Beschleunigung 0–100 km/h (Sek.)	12,4	12,4	10,8	11,3	12,1	9,8	9,8
Kraftstoffverbrauch mit 16"-/17"- und 18"-Bereifung (in l/100 km nach VO (EG) Nr. 715/2007⁶):							
Kraftstoffart	Diesel	Diesel	Diesel	Diesel	Diesel	Diesel	Diesel
Innerorts ⁸	6,3 (6,6)	6,0 (6,3)	6,8 (7,0)	6,9 (7,1)	8,6 (8,7)	7,5 (7,5)	8,8 (8,8)
Außerorts ⁸	4,8 (5,0)	4,8 (5,0)	4,6 (4,7)	4,7 (4,8)	5,8 (5,9)	5,0 (5,1)	5,7 (5,8)
Kombiniert ⁸	5,3 (5,6)	5,2 (5,4)	5,4 (5,6)	5,5 (5,7)	6,8 (7,0)	5,9 (6,0)	6,9 (6,9)
CO ₂ -Emission (g/km) ⁸	139 (147)	135 (143)	141 (146)	145 (149)	179 (183)	155 (157)	180 (182)
CO ₂ -Effizienzklasse ⁸	B (C)	B	B	B	D	B	D
Tankinhalt ca. (l)	58	58	58	58	58	58	58
Bremsen und Lenkung:							
Bremsen vorn	Innenbelüftete Scheibenbremsen mit Schwimmsattel						
Bremsen hinten	Scheibenbremsen mit Schwimmsattel						
Lenkung	Zahnstangenlenkung, elektrisch unterstützt						

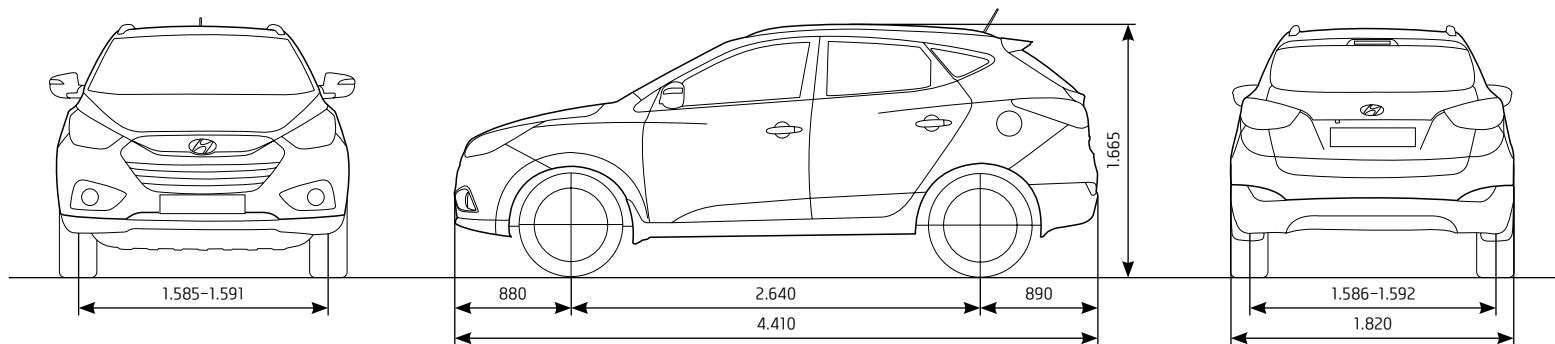
* Nur bei 4WD

⁶ Der Kraftstoffverbrauch wird in der Praxis je nach Fahrweise, technischem Zustand des Fahrzeugs, nicht serienmäßigen An- und Aufbauten, nach Fahrbahnbeschaffenheit und klimatischen Bedingungen von den nach der EG-Prüfnorm ermittelten Werten abweichen, in der Fassung VO (EG) Nr. 195/2013.

⁷ Nach EG-Betriebserlaubnis mit vollem Tank inkl. 75 kg Fahrergewicht, ausstattungsabhängig.

⁸ Angaben in Klammern für 225/55 R 18 Bereifung.

	1.7 CRDi 6-Gang 85 kW (116 PS) Frontantrieb	blue 1.7 CRDi 6-Gang 85 kW (116 PS) Frontantrieb	2.0 CRDi 6-Gang 100 kW (136 PS) Frontantrieb	2.0 CRDi 6-Gang 100 kW (136 PS) Allrad	2.0 CRDi Automatik 100 kW (136 PS) Allrad	2.0 CRDi 6-Gang 135 kW (184 PS) Allrad	2.0 CRDi Automatik 135 kW (184 PS) Allrad
Abmessungen:							
Länge/Breite/Höhe (mm)	4.410/1.820/1.665	4.410/1.820/1.665	4.410/1.820/1.665	4.410/1.820/1.665	4.410/1.820/1.665	4.410/1.820/1.665	4.410/1.820/1.665
Radstand (mm)	2.640	2.640	2.640	2.640	2.640	2.640	2.640
Spurweite vorn/hinten (mm)	1.591/1.592	1.591/1.592	1.585-1.591/ 1.586-1.592	1.585-1.591/ 1.586-1.592	1.585-1.591/ 1.586-1.592	1.585-1.591/ 1.586-1.592	1.585-1.591/ 1.586-1.592
Bodenfreiheit (mm)	170	170	170	170	170	170	170
Kofferraumvolumen (l, VDA-Norm 211) bei aufgestellter Rücksitzbank und -lehne bis Oberkante Rücksitzlehne	465	465	465	465	465	465	465
Kofferraumvolumen (l, VDA-Norm 214) bei umgeklappter Rücksitzbank und -lehne bis Unterkante Dach	1.436	1.436	1.436	1.436	1.436	1.436	1.436
Gewichte:							
Leergewicht ⁷ (kg)	1.490-1.612	1.490-1.612	1.550-1.685	1.600-1.754	1.676-1.787	1.600-1.754	1.676-1.787
Zulässiges Gesamtgewicht (kg)	1.940	1.940	2.090	2.140	2.140	2.140	2.140
Zuladung (kg, ausstattungsabhängig)	328-450	328-450	405-540	386-540	353-464	386-540	353-464
Anhängelast (kg), ungebremst	750	750	750	750	750	750	750
Anhängelast (kg), gebremst bis 12%/10%/8%	1.200/1.200/1.200	1.200/1.200/1.200	2.000/2.000/2.000	2.000/2.200/2.400	1.600/-/-	2.000/2.200/2.400	1.600/1.800/1.900
Maximale Dachlast (kg)	100	100	100	100	100	100	100
Stützlast (kg)	50	50	80	80	80	80	80



■ Serienausstattung

□ Zusatzausstattung

- nicht verfügbar



NEW THINKING. NEW POSSIBILITIES.

Mobilität bedeutet mehr als nur die Möglichkeit, von A nach B zu kommen. Sie ist längst auch zum Ausdruck von Individualität geworden. Ein Fahrzeug spiegelt den Lebensstil seines Fahrers wider und stellt einen wesentlichen Bestandteil seines Lebens dar. Und natürlich bleibt das auch nicht ohne Folgen für die Automobilindustrie. Hyundai hat sich dank herausragender Qualität und innovativer Ideen zu einem der größten Automobilhersteller entwickelt. Getreu unserem neuen Motto »New Thinking. New Possibilities.« werden wir als Unternehmen stets neue Herausforderungen suchen, um neue Möglichkeiten für Mensch und Umwelt zu schaffen.

Hyundai Motor Deutschland GmbH
Kaiserleipromenade 5 63067 Offenbach

www.hyundai.de

Ihr Hyundai Händler

* 5 Jahre Fahrzeug- und Lack-Garantie ohne Kilometerbegrenzung sowie 5 Jahre Mobilitäts-Garantie mit kostenlosem Pannen- und Abschleppdienst (gemäß den jeweiligen Bedingungen); 5 kostenlose Sicherheits-Checks in den ersten 5 Jahren gemäß Hyundai Sicherheits-Check-Heft. Für Taxen und Mietfahrzeuge gelten modellabhängige Sonderregelungen.

Sämtliche Preisangaben sind unverbindliche Preisempfehlungen und gelten ab Auslieferungs-Depot der Hyundai Motor Deutschland GmbH zuzüglich Überführungskosten. Die Angaben über technische Daten, Lieferumfang, Aussehen, Maße, Versicherungseinstufung und Preise der Fahrzeuge sowie des Zubehörs entsprechen den zum Zeitpunkt der Drucklegung vorhandenen Kenntnissen. Sie können sich bis zum Fahrzeugkauf ändern. Für Druckfehler übernehmen wir keine Gewähr.

