



Der neue
Hyundai i30


HYUNDAI | NEW THINKING.
NEW POSSIBILITIES.





Betont dynamisch. Der neue Hyundai i30.

Einen guten Eindruck zu machen fängt damit an, gut auszusehen. Stark und charismatisch fällt das Design des neuen Hyundai i30 sofort ins Auge. Das beginnt beim markanten Hexagonal-Grill, flankiert von Bi-Xenon-Scheinwerfern und Nebelscheinwerfern mit LED-Tagfahrlicht, und setzt sich in der modern geformten Karosserie und den neu gestalteten Leichtmetallrädern stimmig fort.



Glänzt auch mit inneren Werten.

Der neue Hyundai i30 überzeugt auch mit einer erweiterten Palette verbrauchsarmer Motoren nach Euro-6-Standard, auf Wunsch mit effizientem 7-Gang-Doppelkupplungsgetriebe (DCT) und modernster Technik, die entwickelt wurden, um jede Fahrt zu einem stressfreien, angenehmen Erlebnis zu machen.

Kraftstoffverbrauch kombiniert: 7,3-3,6 l/100 km; CO₂-Emission kombiniert: 169-94 g/km; Effizienzklasse E-A+.








AIRBAG



Sieht gut aus. Fühlt sich gut an. Funktioniert perfekt.

Je genauer Sie hinschauen, umso mehr werden Sie die greifbare Qualität des neuen Hyundai i30 schätzen. Im geräumigen Innenraum bemerken Sie, dass die Materialien gleichermaßen nach Hochwertigkeit sowie Langlebigkeit ausgewählt wurden. Zusätzlich zur neuesten Technik wird so jede Fahrt zu einem möglichst stressfreien Erlebnis von Sicherheit und Komfort. Und am Ziel der Fahrt hilft Ihnen der automatische Einparkassistent gekonnt und bequem in die nächste Parklücke. Einige Highlights der Ausstattung:



Kühlbare¹ und beheizbare¹ Vordersitze. Höchster Komfort – erstmals in der Kompaktklasse – durch kühlbare Sitze für Fahrer und Beifahrer. Und im Winter wärmstens empfohlen: beheizbare Vordersitze. Beides einstellbar in drei Stufen.



Doppelkupplungsgetriebe. Das 7-Gang-Doppelkupplungsgetriebe (DCT) bietet deutliche Vorteile hinsichtlich Leistung und Wirtschaftlichkeit. Optional erhältlich für 1,6-Liter-Diesel- und Benzinmotoren.



Panorama-Schiebedach. Das optionale zweiteilige Schiebedach bietet echten Open-Air-Spaß. Per Knopfdruck öffnet der vordere Teil und gleichzeitig sorgt ein aktivierter Windabweiser für den Komfort der Insassen.



Automatischer Einparkassistent¹. Die aktivierten Sensoren können einen passenden Parkplatz erkennen und den neuen Hyundai i30 perfekt längs oder quer hineinsteuern. Sie bleiben an Gas und Bremse, das System erledigt den Rest.

¹ Optional





Der neue Hyundai i30 Kombi. Ein Meisterwerk an Flexibilität und Komfort.


Betrachtet man den neuen Hyundai i30 Kombi von außen, glaubt man kaum, wie viel Platz er innen bietet. Sie können den Sitzbereich und den Laderaum nach Ihren Bedürfnissen verändern. Es ist erstaunlich, wie geräumig ein kompakter Wagen sein kann. Wie bei den 3- und 5-türigen Varianten sind für den Kombi auch Zusatzausstattungen erhältlich, die das tägliche Fahren stressfreier machen.



Kofferraum. Hinter den Rücksitzen befindet sich ein großzügiger Gepäckraum von 528 Litern. Der über eine angenehm niedrige Ladekante zugängliche Laderaum kann durch eine ausziehbare Abdeckung verdeckt werden.



60 : 40 geteilt umklappbare Rücksitze. Geteilt umklappbare Rücksitze schaffen Vielseitigkeit und variablen Raum für sperrige Lasten und Insassen gleichzeitig. Werden alle Rücksitze umgeklappt, ist ein Laderaum von 1.642 Litern verfügbar.



Rückfahrkamera¹. Sobald Sie den Rückwärtsgang einlegen, erscheint ein farbiges Weitwinkelkamerabild auf dem Bildschirm des Radio-Navigationssystems¹ (ebenfalls verfügbar bei 5-Türer und Coupe).



Scheibenwischer mit Regensensor¹. Das Sensorsystem reguliert automatisch je nach auftretender Wassermenge die Geschwindigkeit der Frontscheibenwischer (ebenfalls verfügbar bei 5-Türer und Coupe).

¹ Optional



Die erweiterte Hyundai i30 Modellpalette.

Dürfen wir vorstellen: unser neuester Zuwachs zur bewährten i30-Familie – der neue Hyundai i30 Turbo.





Sportlichkeit neu definiert. Der neue Hyundai i30 Turbo.

Der neue Hyundai i30 Turbo überzeugt auf den ersten Blick mit seinem dynamischen Auftritt. Ein eigenständiger Grill, Akzentuierungen in Silber und Rot, horizontal angeordnete LED-Tagfahrleuchten sowie exklusive 18-Zoll-Leichtmetallräder heben den neuen Hyundai i30 Turbo dezent, aber eindrucksvoll hervor. Am Heck wird der sportliche Anspruch fortgeführt durch einen modifizierten Stoßfänger in Diffusor-Optik sowie eine doppelflutige Sportabgasanlage. Der neue Hyundai i30 Turbo ist erhältlich als 5-Türer oder Coupe.









Sportlichkeit im Detail.

Dank des Feinschliffes am Nürburgring beeindruckt der Turbomotor mit 186 PS, einer Beschleunigung von 0 auf 100 km/h in 8 Sekunden und bis zu 219 km/h Höchstgeschwindigkeit. Sein Sportfahrwerk und eine direktere Zahnstangenlenkung sorgen dafür, dass Sie diese Leistung voll auskosten können. Die sportlichen Außendetails sind optisch mit roten Interieur-Akzenten abgestimmt.



Sportinstrumente. Klarheit und Stil definieren das einzigartige Design der auffälligen Sportinstrumente



Besondere Turbo Details. Die roten Ziernähte und die ausgeprägten Seitenwangen der vorderen Sportsitze werden durch den eigenständigen Turbo-Schalthebel optimal ergänzt.



186 PS Turbomotor. Erhöhtes Drehmoment bei niedrigen Drehzahlen sorgt für Leistungsentfaltung bei jeder Geschwindigkeit.



Sportpedale. Pedale und Fußstütze in Aluminium-Optik vermitteln einen unverkennbaren sportlichen Eindruck.

Große Auswahl. Sie entscheiden.

Ganz nach Ihrem Geschmack und Ihren Vorlieben. Der neue Hyundai i30 ist als 5-Türer, Kombi oder Coupe in den verschiedensten Außenfarben und in Kombination mit zwei Interieur-Farben erhältlich. Das neue „Jet Black“ ist eigens für den neuen Hyundai i30 Turbo reserviert. In jedem Fall können Sie Ihrer Wahl mit Zusatzausstattungen und Zubehör eine noch persönlichere Note verleihen.

Ihr Hyundai-Händler vor Ort berät Sie gern zu den möglichen Kombinationen.



Polar White Uni



Platinum Silver Metallic



White Sand Metallic



Micron Grey Mineraleffekt



Thunder Grey Mineraleffekt¹



Orange Caramel Metallic



Ultimate Red Mineraleffekt¹



Ruby Wine Mineraleffekt



Ara Blue Metallic



Ash Blue Mineraleffekt¹



Phantom Black Mineraleffekt



Jet Black Mineraleffekt
(Nur für i30 Turbo erhältlich)

¹ Bestellbar bis Ende April 2016.

Sitzpolster



Beige+Schwarz Leder²



Schwarz als Stoff, Leder²-Stoff-Kombi und Leder²

Räder



17" Leichtmetallräder



16" Leichtmetallräder



15" Leichtmetallräder



15" Stahlräder

Maße



1.470 mm
1.500 mm (Kombi)



2.650 mm
4.300 mm
4.485 mm (Kombi)



1.780 mm

² Enthält hochwertiges Kunstleder.

Wer steht hinter der Marke?

Wir möchten Ihnen mehr darüber erzählen, wer wir sind, wie wir uns zu Europa bekennen und was wir für die Zukunft planen.

Gesundes Wachstum.

Mit bereits mehr als 8 Millionen verkauften Fahrzeugen weltweit freuen wir uns fortwährend über ein konstantes Wachstum. Entsprechend wird die Gemeinschaft von zufriedenen Hyundai-Besitzern auf dem ganzen Kontinent jeden Tag größer. Global gesehen, ist Hyundai heute der fünftgrößte Automobilhersteller – das bedeutet, dass umfangreiche Ressourcen für die Entwicklung von Autos eingesetzt werden können, die Sie auch wirklich fahren möchten. Das versprechen wir Ihnen.

Ausdrucksstarkes Design.

95 Prozent der in Europa verkauften Hyundai Modelle sind das Ergebnis deutscher und europäischer Design- und Ingenieurskunst: Entworfen und entwickelt werden sie im europäischen Design- und Entwicklungszentrum von Hyundai in Rüsselsheim. Das Design entsteht unter der Federführung von Thomas Bürkle, dem Chefdesigner von Hyundai in Europa. Auch die globale Designverantwortung trägt ein Deutscher: Peter Schreyer, der Designchef der Hyundai Motor Company.

Europäisches Design- und
Entwicklungszentrum, Rüsselsheim

Engagement für Europa.

90 Prozent der in Europa verkauften Hyundai Modelle werden in einer unserer hochmodernen Fertigungsanlagen in Europa gebaut. Unser Vertriebs- und Distributionsnetzwerk trägt 2 Milliarden Euro zum europäischen Bruttoinlandsprodukt bei. Über eine Viertelmillion Menschen in Europa sind stolz darauf, bei Hyundai zu arbeiten. Allein in Deutschland beschäftigt Hyundai rund 1.000 Mitarbeiter – mehr als jeder andere Automobilimporteur.

Auf den Erfolg aufbauen.

Stillstand war nie Teil unserer Geschichte. Wir wissen, dass Erfolg auf der Fähigkeit beruht, Neues zu schaffen, Innovationen zu entwickeln und die Qualitätsstandards ständig zu verbessern. Das Hyundai Testzentrum am renommierten Nürburgring ist ein weiterer Beweis für unsere Investitionen in Europa. Wir haben damit eine Einrichtung auf dem neuesten Stand der Technik, in der wir unsere „beschleunigten Dauertests“ – die innerhalb weniger Wochen harte Fahrpraxis von bis zu 180.000 km simulieren – in die Praxis umsetzen können.



Der Wille zum Sieg.

Erfolg macht noch mehr Spaß, wenn man ihn im Motorsport hat. Mit dem seriennahen Veloster Turbo ist Hyundai beim 24-Stunden-Rennen 2014 auf dem Nürburgring der Klassensieg gelungen. Und in der World Rally Championship (WRC) kämpft das in Deutschland beheimatete Hyundai Motorsport Team seit Anfang 2014 um Punkte und Podiumsplätze. Mit seinem Motorsport-Engagement demonstriert Hyundai die Qualität und Zuverlässigkeit seiner Produkte und weckt Emotionen für die Marke und ihre Modelle.

Einzigartige Garantieleistungen.

Fünf Jahre Fahrzeugvollgarantie ohne Kilometerbegrenzung – das gibt es nur bei Hyundai. Rundumschutz gewährleisten zudem die europaweite Mobilitäts-garantie für fünf Jahre und fünf kostenlose Sicherheits-Checks in den ersten 60 Monaten. Dieses umfangreiche Garantieverprechen unterstreicht, dass Hyundai von der Qualität seiner Fahrzeuge überzeugt ist – zu Recht, wie beispielsweise das hervorragende Abschneiden von Hyundai bei Qualitäts- und Zufriedenheitsstudien wie dem AUTO BILD-Qualitätsreport belegt.

Unsere Garantien und Partnerschaften.



SERIENMÄSSIG* 5 JAHRE LANG

- 5 Jahre Fahrzeug-Garantie*
- 5 Jahre Mobilitäts-Garantie*
- 5 Sicherheits-Checks*



- 15 Jahre Langzeit-Mobilitäts-Garantie**
- Langzeit-Mobilitäts-Garantie**
- 24 Stunden Ersatzteilservice**
- 2 Jahre Garantie auf Originalteile**
- 5 Jahre Lack-Garantie**
- 12 Jahre Garantie gegen Durchrostung**



HYUNDAI
Leasing

HYUNDAI LEASING FÜR
GEWERBEKUNDEN

Kontaktieren Sie uns einfach
und direkt: leasing@hyundai.de
oder auf www.hyundai-fleet.de

FFS GROUP
BANK LEASING VERSICHERUNG

INTELLIGENT UND GÜNSTIG
FINANZIEREN. MIT DER FFS GROUP

Mehr auf www.ffi.de

* 5 Jahre Fahrzeug- und Lack-Garantie ohne Kilometerbegrenzung sowie 5 Jahre Mobilitäts-Garantie mit kostenlosem Pannen- und Abschleppdienst (gemäß den jeweiligen Bedingungen); 5 kostenlose Sicherheits-Checks in den ersten 5 Jahren gemäß Hyundai Sicherheits-Check-Heft. Für Taxen und Mietfahrzeuge gelten modellabhängige Sonderregelungen.

** Gemäß den jeweiligen Bedingungen, einsehbar unter www.hyundai.de/garantie.



NEW THINKING. NEW POSSIBILITIES.

Mobilität bedeutet mehr als nur die Möglichkeit, von A nach B zu kommen. Sie ist längst auch zum Ausdruck von Individualität geworden. Ein Fahrzeug spiegelt den Lebensstil seines Fahrers wider und stellt einen wesentlichen Bestandteil seines Lebens dar. Und natürlich bleibt das auch nicht ohne Folgen für die Automobilindustrie. Hyundai hat sich dank herausragender Qualität und innovativer Ideen zu einem der größten Automobilhersteller entwickelt. Getreu unserem Motto »New Thinking. New Possibilities.« werden wir als Unternehmen stets neue Herausforderungen suchen, um neue Möglichkeiten für Mensch und Umwelt zu schaffen.

Hyundai Motor Deutschland GmbH
Kaiserleipromenade 5 63067 Offenbach

www.hyundai.de

Ihr Hyundai Händler

* 5 Jahre Fahrzeug- und Lack-Garantie ohne Kilometerbegrenzung sowie 5 Jahre Mobilitäts-Garantie mit kostenlosem Pannen- und Abschleppdienst (gemäß den jeweiligen Bedingungen); 5 kostenlose Sicherheits-Checks in den ersten 5 Jahren gemäß Hyundai Sicherheits-Check-Heft. Für Taxen und Mietfahrzeuge gelten modellabhängige Sonderregelungen.

Sämtliche Preisangaben sind unverbindliche Preisempfehlungen und gelten ab Auslieferungs-Depot der Hyundai Motor Deutschland GmbH zzgl. Überführungskosten. Die Angaben und Abbildungen in diesem Prospekt sind als unverbindlich zu betrachten und stellen eine annähernde Beschreibung dar. Fahrzeugabbildungen enthalten z.T. aufpreispflichtige Sonderausstattungen. Hyundai behält sich Änderungen gegenüber den Angaben in diesem Prospekt vor, sofern die Änderungen gegenüber dem Kunden zumutbar sind und eine damit ggf. verbundene Minderung des Wertes oder der Gebrauchstauglichkeit der Hyundai Fahrzeuge nicht erheblich ist. Farbabweichungen sind drucktechnisch bedingt. Für weitere Informationen stehen unsere Vertragshändler gerne zur Verfügung. Für Druckfehler übernehmen wir keine Gewähr.





Preise und technische Daten

Hyundai i30


HYUNDAI | NEW THINKING.
NEW POSSIBILITIES.

i30 5-Türer Preise Benziner UPE ¹	blue ² 1.4 6-Gang 74 kW (100 PS)	blue ² 1.6 GDI 6-Gang 99 kW (135 PS)	blue ² 1.6 GDI 7-Gang DCT ³ 99 kW (135 PS)	1.6 T-GDI 6-Gang 137 kW (186 PS)
i30	16.130 EUR	-	-	-
Classic	17.130 EUR	-	-	-
Trend	19.280 EUR	20.880 EUR	22.630 EUR	-
Style	21.000 EUR	22.600 EUR	24.350 EUR	-
Premium	-	-	25.930 EUR	-
Turbo	-	-	-	24.350 EUR

i30 5-Türer Preise Diesel UPE ¹	blue ² 1.6 CRDi 6-Gang 81 kW (110 PS)	blue ² 1.6 CRDi 7-Gang DCT ³ 81 kW (110 PS)	blue ² 1.6 CRDi 6-Gang 100 kW (136 PS)	blue ² 1.6 CRDi 7-Gang DCT ³ 100 kW (136 PS)
i30	-	-	-	-
Classic	19.530 EUR	-	-	-
Trend	21.680 EUR	23.430 EUR	22.280 EUR	24.030 EUR
Style	23.400 EUR	25.150 EUR	24.000 EUR	25.750 EUR
Premium	-	-	25.580 EUR	27.330 EUR

i30 5-Türer Versicherungseinstufung ⁴ Benziner	blue ² 1.4 6-Gang 74 kW (100 PS)	blue ² 1.6 GDI 6-Gang 99 kW (135 PS)	blue ² 1.6 GDI 7-Gang DCT ³ 99 kW (135 PS)	1.6 T-GDI 6-Gang 137 kW (186 PS)
Typ-Schlüssel-Pr.	ADΠ	ACP	ACP	ADO
Haftpflicht	17	17	18	18
Teilkasko	17	17	17	21
Vollkasko	20	17	22	24

i30 5-Türer Versicherungseinstufung ⁴ Diesel	blue ² 1.6 CRDi 6-Gang 81 kW (110 PS)	blue ² 1.6 CRDi 7-Gang DCT ³ 81 kW (110 PS)	blue ² 1.6 CRDi 6-Gang 100 kW (136 PS)	blue ² 1.6 CRDi 7-Gang DCT ³ 100 kW (136 PS)
Typ-Schlüssel-Pr.	ACS	ACS	ADP	ADP
Haftpflicht	18	18	18	18
Teilkasko	21	21	21	21
Vollkasko	19	19	20	20

¹ Unverbindliche Preisempfehlung (inkl. MwSt., zzgl. Überführung).

² blue-drive-Technologie beinhaltet Start-Stopp-Automatik, ein intelligentes Energiemanagement sowie eine Absenkung der Karosserie um 5 mm.

³ Doppelkupplungsgetriebe.

⁴ Stand März 2016.

i30 Kombi Preise Benziner UPE ¹	blue ² 1.4 6-Gang 74 kW (100 PS)	blue ² 1.6 GDI 6-Gang 99 kW (135 PS)	blue ² 1.6 GDI 7-Gang DCT ³ 99 kW (135 PS)
i30	17.130 EUR	-	-
Classic	18.430 EUR	-	-
Trend	20.580 EUR	22.180 EUR	23.930 EUR
Style	22.300 EUR	23.900 EUR	25.650 EUR
Premium	-	-	27.230 EUR

i30 Kombi Preise Diesel UPE ¹	blue ² 1.6 CRDi 6-Gang 81 kW (110 PS)	blue ² 1.6 CRDi 7-Gang DCT ³ 81 kW (110 PS)	blue ² 1.6 CRDi 6-Gang 100 kW (136 PS)	blue ² 1.6 CRDi 7-Gang DCT ³ 100 kW (136 PS)
i30	-	-	-	-
Classic	20.830 EUR	-	-	-
Trend	22.980 EUR	24.730 EUR	23.580 EUR	25.330 EUR
Style	24.700 EUR	26.450 EUR	25.300 EUR	27.050 EUR
Premium	-	-	26.880 EUR	28.630 EUR

i30 Kombi Versicherungseinstufung ⁴ Benziner	blue ² 1.4 6-Gang 74 kW (100 PS)	blue ² 1.6 GDI 6-Gang 99 kW (135 PS)	blue ² 1.6 GDI 7-Gang DCT ³ 99 kW (135 PS)
Typ-Schlüssel-Nr.	ADQ	ACW	ACW
Haftpflicht	17	18	18
Teilkasko	17	17	17
Vollkasko	20	22	22

i30 Kombi Versicherungseinstufung ⁴ Diesel	blue ² 1.6 CRDi 6-Gang 81 kW (110 PS)	blue ² 1.6 CRDi 7-Gang DCT ³ 81 kW (110 PS)	blue ² 1.6 CRDi 6-Gang 100 kW (136 PS)	blue ² 1.6 CRDi 7-Gang DCT ³ 100 kW (136 PS)
Typ-Schlüssel-Nr.	ACZ	ACZ	ADR	ADR
Haftpflicht	18	18	18	18
Teilkasko	21	21	21	21
Vollkasko	19	19	20	20

i30 Coupe Preise Benziner UPE ¹	blue ² 1.4 6-Gang 74 kW (100 PS)	blue ² 1.6 GDI 6-Gang 99 kW (135 PS)	blue ² 1.6 GDI 7-Gang DCT ³ 99 kW (135 PS)	1.6 T-GDI 6-Gang 137 kW (186 PS)
Classic	16.430 EUR	18.030 EUR	-	-
Trend	-	20.180 EUR	21.930 EUR	-
Style	-	21.900 EUR	23.650 EUR	-
Premium	-	-	25.130 EUR	-
Turbo	-	-	-	23.650 EUR

i30 Coupe Preise Diesel UPE ¹	blue ² 1.6 CRDi 6-Gang 81 kW (110 PS)	blue ² 1.6 CRDi 7-Gang DCT ³ 81 kW (110 PS)	blue ² 1.6 CRDi 6-Gang 100 kW (136 PS)	blue ² 1.6 CRDi 7-Gang DCT ³ 100 kW (136 PS)
Classic	18.830 EUR	-	-	-
Trend	20.980 EUR	22.730 EUR	21.580 EUR	23.330 EUR
Style	22.700 EUR	24.450 EUR	23.300 EUR	25.050 EUR
Premium	-	-	24.780 EUR	26.530 EUR

i30 Coupe Versicherungseinstufung ⁴ Benziner	blue ² 1.4 6-Gang 74 kW (100 PS)	blue ² 1.6 GDI 6-Gang 99 kW (135 PS)	blue ² 1.6 GDI 7-Gang DCT ³ 99 kW (135 PS)	1.6 T-GDI 6-Gang 137 kW (186 PS)
Typ-Schlüssel-Nr.	ADΠ	ACP	ACP	ADO
Haftpflicht	17	17	18	18
Teilkasko	17	17	17	21
Vollkasko	20	17	22	24

i30 Coupe Versicherungseinstufung ⁴ Diesel	blue ² 1.6 CRDi 6-Gang 81 kW (110 PS)	blue ² 1.6 CRDi 7-Gang DCT ³ 81 kW (110 PS)	blue ² 1.6 CRDi 6-Gang 100 kW (136 PS)	blue ² 1.6 CRDi 7-Gang DCT ³ 100 kW (136 PS)
Typ-Schlüssel-Nr.	ACS	ACS	ADP	ADP
Haftpflicht	18	18	18	18
Teilkasko	21	21	21	21
Vollkasko	19	19	20	20

¹ Unverbindliche Preisempfehlung (inkl. MwSt., zzgl. Überführung).

² blue-drive-Technologie beinhaltet Start-Stopp-Automatik, ein intelligentes Energiemanagement sowie eine Absenkung der Karosserie um 5 mm.

³ Doppelkupplungsgetriebe.

⁴ Stand März 2016.

i30 Zusatzausstattung	i30	Classic	Trend	Style	Premium	Turbo
Metallic-/Mineraleffekt-Lackierung	-	590 EUR	590 EUR	590 EUR	590 EUR	590 EUR
Panorama-Glas-Schiebedach inkl. dunkel getönten Scheiben ab B-Säule ⁵	-	-	-	1.200 EUR	1.200 EUR	1.200 EUR
Radio-Navigationssystem mit Rückfahrkamera (inklusive Hyundai MapCare™ - 5 Jahre Kartenupdate) ⁶	-	-	1.300 EUR	1.300 EUR	1.300 EUR	1.300 EUR
Leichtmetallfelgen 6,0 J x 15" mit 195/65 R 15 Bereifung	-	400 EUR	-	-	-	-
Adaptive Bi-Xenon-Scheinwerfer mit dynamischem Kurvenlicht inkl. Scheinwerferreinigungsanlage und automatischer Leuchtweitenregulierung	-	-	-	1.150 EUR	■	■
2-Zonen-Klimaautomatik	-	-	350 EUR	■	■	■
Design-Paket ⁷ : Sitzpolsterung in Stoff-Leder ⁸ -Kombination, Leichtmetallfelgen 7,0 J x 17" mit 225/45 R 17 Bereifung	-	-	-	650 EUR	■	-
Park-Paket: Einparkhilfe vorn, automatischer Einparkassistent	-	-	-	-	450 EUR	-
Komfort-Paket ⁹ : Sitzpolsterung in Leder ^{8s} , kühlebare Sitze vorn	-	-	-	-	1.250 EUR	-
Smart-Key-Paket: Smart-Key-System inkl. Start-Stopp-Knopf, Türgriffe außen verchromt, elektrische Parkbremse, Luftauslassdüsen hinten, automatisch anklappbare Außenspiegel	-	-	-	-	■	750 EUR

⁵ Bei STYLE nur in Verbindung mit Design-Paket; Entfall blue-drive-Technologie für 1.6 GDI 6-Gang.

⁶ Bei TREND inkl. elektrisch anklappbaren Außenspiegeln; bei i30 Coupe zusätzlich: Fensterheber Fahrerseite inkl. Abwärts-/Aufwärtsautomatik und Einklemmschutz.

⁷ Entfall blue-drive-Technologie für 1.6 GDI 6-Gang.

⁸ Enthält hochwertiges Kunstleder.

⁹ Nicht verfügbar für i30 Coupe.

■ Serienausstattung

- nicht verfügbar

i30 Sicherheitsausstattung	i30	Classic	Trend	Style	Premium	Turbo
Airbags						
Full-Size-Fahrer-/Beifahrerairbag (Beifahrerairbag deaktivierbar)	■	■	■	■	■	■
Knieairbag Fahrerseite	-	-	■	■	■	■
Seitenairbags vorn	■	■	■	■	■	■
Vorhangairbags bis in den Fond reichend	■	■	■	■	■	■
Alarmanlage	■	■	■	■	■	■
Antiblockiersystem (ABS) mit elektronischer Bremskraftverteilung (EBV)	■	■	■	■	■	■
Berganfahrassistent (HAC)	■	■	■	■	■	■
Dritte Bremsleuchte, im Dachspoiler integriert	■	■	■	■	■	■
Elektronisches Stabilitätsprogramm (ESP)	■	■	■	■	■	■
Elektronische Wegfahrsperre	■	■	■	■	■	■
Energieabsorbierende Sicherheitskarosserie	■	■	■	■	■	■
Fahrdynamisches Stabilitäts Management (VSM)	■	■	■	■	■	■
Innenspiegel						
manuell abblendbar	■	■	-	-	-	-
automatisch abblendend	-	-	■	■	■	■
Isofix-Kindersitzbefestigung hinten, äußere Plätze	■	■	■	■	■	■
Kopfstützen						
Höhenverstellbare Kopfstützen auf allen Sitzplätzen	■	■	■	■	■	■
Notbremsignalisierung (ESS)	■	■	■	■	■	■
Reifendruck-Kontrollsystem (TPMS) ¹	■	■	■	■	■	■
Scheinwerfer						
Projektionsscheinwerfer	■	■	■	■	-	-
Adaptive Bi-Xenon-Scheinwerfer mit dynamischem Kurvenlicht	-	-	-	□	■	■
Licht-aus-Automatik	■	■	■	■	■	■
Escort-Funktion	■	■	■	■	■	■
Leuchtweitenregulierung, manuell	■	■	■	■	-	-
Leuchtweitenregulierung, automatisch	-	-	-	□ ²	■	■
Lichtsensor	-	-	-	■	■	■
Nebelscheinwerfer	■	■	■	■	■	-
LED-Tagfahrlicht	■	■	■	■	■	■
LED-Rückleuchten	-	-	-	■	■	■
Scheinwerferreinigungsanlage	-	-	-	□ ²	■	■
statisches Abbiegelicht	■	■	■	■	-	-

¹ Bei Verwendung anderer Felgen als der 17"-, 18"- und 19"-Felgen aus dem Hyundai Original-Zubehörprogramm, die auf das TPMS abgestimmt sind, kann das TPMS möglicherweise nicht funktionieren.

i30 Sicherheitsausstattung	i30	Classic	Trend	Style	Premium	Turbo
Seitenaufprallschutz	■	■	■	■	■	■
Sicherheitsgurte						
Drei-Punkt-Gurtsystem auf allen Sitzplätzen	■	■	■	■	■	■
Gurtstraffer und Gurtkraftbegrenzer vorn	■	■	■	■	■	■
Gurtwarner vorn	■	■	■	■	■	■
höhenverstellbare Sicherheitsgurte vorn	■	■	■	■	■	■
Sicherheitslenksäule neigungs- und längsverstellbar	■	■	■	■	■	■
Sportfahrwerk	-	-	-	-	-	■
Parkbremse, elektrisch	-	-	-	-	■	□ Bestandteil Smart-Key-Paket
Türenriegelung, automatisch im Falle eines Unfalls	■	■	■	■	■	■
Türenriegelung, automatisch während der Fahrt	■	■	■	■	■	■

i30 Außenausstattung	i30	Classic	Trend	Style	Premium	Turbo
Sport-Abgasanlage, doppelflutig mit zwei verchromten Endrohrblenden	-	-	-	-	-	■
Außenspiegel						
asphärisch (Fahrerseite)	■	■	■	■	■	■
beheizbar	■	■	■	■	■	■
elektrisch anklappbar/automatisch anklappbar bei Verriegelung	-/-	-/-	□ ³ /-	■/■	■/■	■/□ Bestandteil Smart-Key-Paket
elektrisch einstellbar	■	■	■	■	■	■
in Wagenfarbe	■	■	■	■	■	■
Blinker integriert	-	-	□ ³	■	■	■
Chromzierleiste Unterkante Fensterrahmeneinfassung ⁴	-	-	■	■	■	■
Dachreling ⁵	-	■	■	■	■	-
Dämmung Motorhaube	-	■	■	■	■	■
Heckscheibenwischer mit Intervallschaltung	■	■	■	■	■	■
Heckstoßstange in Diffusoroptik	-	-	-	-	-	■
Heizbare Heckscheibe mit Abschaltautomatik	■	■	■	■	■	■

2 In Verbindung mit Bi-Xenon-Scheinwerfern.

3 In Verbindung mit Navigationssystem.

4 Nur für i30 5-Türer und Kombi.

5 Nur für i30 Kombi.

i30 Außenausstattung	i30	Classic	Trend	Style	Premium	Turbo
Kühlergrill						
mit Chromauflage, glänzend ¹	■	■	■	■	-	-
mit durchgängiger Chromauflage, glänzend ¹	-	-	-	-	■	-
schwarz matt ²	-	-	■	■	■	-
schwarz matt mit silbergrau	-	-	-	-	-	■
Regensensor	-	-	-	■	■	■
Scheibenwischerenteiser	-	-	-	■	■	■
Sport-Frontstoßstange mit Frontsplitter in silbergrau	-	-	-	-	-	■
Stoßfänger in Wagenfarbe	■	■	■	■	■	■
Türgriffe						
schwarz	■	-	-	-	-	-
in Wagenfarbe	-	■	■	-	-	■
verchromt	-	-	-	■	■	<input type="checkbox"/> Bestandteil Smart-Key-Paket
beleuchtet	-	-	-	■	■	<input type="checkbox"/> Bestandteil Smart-Key-Paket
Umfeldbeleuchtung	-	-	-	■	■	<input type="checkbox"/> Bestandteil Smart-Key-Paket
Verglasung						
rundum getönt	■	■	■	■	■	■
dunkel getönt ab B-Säule	-	-	-	<input type="checkbox"/>	<input type="checkbox"/>	<input type="checkbox"/>
Frontscheibe mit Sonnenschutzkeil	-	■	■	■	■	■
wärmedämmend	-	-	-	-	■	-

i30 Felgen und Reifen	i30	Classic	Trend	Style	Premium	Turbo
Stahlfelgen 6,0 J x 15" Stahlfelgen mit 195/65 R 15 Bereifung mit Radzierblenden	■	■	-	-	-	-
6,0 J x 15" Leichtmetallfelgen mit 195/65 R 15 Bereifung	-	<input type="checkbox"/>	-	-	-	-
6,5 J x 16" Leichtmetallfelgen mit 205/55 R 16 Bereifung	-	-	■	■	-	-
7,0 J x 17" Leichtmetallfelgen mit 225/45 R 17 Bereifung	-	-	-	<input type="checkbox"/> Bestandteil Design-Paket	■	-
7,5 J x 18" Leichtmetallfelgen mit 225/40 R 18 Bereifung	-	-	-	-	-	■
Reifen-Pannenset	■	■	■	■	■	■

¹ Nur für i30 5-Türer und i30 Kombi.

² Nur für i30 Coupe.

i30 Komfort- und Innenausstattung	i30	Classic	Trend	Style	Premium	Turbo
Ablagemöglichkeiten						
Fach in Mittelarmlehne vorn	-	-	■	■	■	■
Fach in Mittelkonsole vorn	■	■	■	■	■	■
Fächer in allen Türen	■	■	■	■	■	■
Ablageetaschen an der Rückseite der Vordersitze	-	-	■	■	■	■
Brillenablagefach	-	■	■	■	■	■
Ablagefach unter Gepäckraumboden	■ ⁴	■	■	■	■	■
Audiosystem						
integriertes CD-Radio mit MP3-Funktion	■	■	■	■	■	■
Radio-Navigationssystem mit Rückfahrkamera (inkl. Hyundai MapCare™ - 5 Jahre kostenfreie Kartenupdates)	-	-	□	□	□	□
Anschlüsse für USB, AUX	-	■	■	■	■	■
Bluetooth®-Freisprecheinrichtung inkl. Audio-Streaming	-	-	■	■	■	■
Fernbedienung über Lenkradtasten	-	-	■	■	■	■
4 Lautsprecher	■	■	-	-	-	-
6 Lautsprecher inkl. 2 Hochtöner	-	-	■	■	■	■
Außentemperaturanzeige	■	■	■	■	■	■
Beleuchtetes Zündschloss	-	■	■	■	■	■
Bordcomputer	■	■	■	-	-	-
Bordcomputer mit hochauflösendem TFT-Display	-	-	-	■	■	■
Drehzahlmesser	■	■	■	■	■	■
Easy-Entry-Funktion ²	-	-	■	■	■	■
Fahrerassistenzsysteme						
automatischer Einparkassistent	-	-	-	-	□ Bestandteil Park-Paket	-
Einparkhilfe hinten	-	-	■	■	■	■
Einparkhilfe vorn	-	-	-	-	□ Bestandteil Park-Paket	-
Geschwindigkeitsregelanlage mit Limiter	-	-	■	■	■	■
Fahrzeuglüftung						
Klimaanlage	-	■	■	-	-	-
2-Zonen-Klimaautomatik	-	-	□	■	■	■
Luftauslassdüsen hinten	-	-	-	-	■	□ Bestandteil Smart-Key-Paket

i30 Komfort- und Innenausstattung	i30	Classic	Trend	Style	Premium	Turbo
Fensterheber						
elektrisch, vorn	■	■	■	■	■	■
elektrisch, hinten ¹	-	-	■	■	■	■
Abwärts-/Aufwärtsautomatik, vorn	-	-	-	■	■	■
Abwärts-/Aufwärtsautomatik, hinten ¹	-	-	-	■	■	■
Einklemmschutz an allen Fenstern	-	-	-	■	■	■
FLEX STEER	■	■	■	■	■	■
Gepäcknetz im Kofferraum	-	-	-	-	■	-
Gepäckraumabdeckung	■	■	■	■	■	■
Gepäckraumbeleuchtung	■	■	■	■	■	■
Getränkehalter in der Mittelkonsole	■	■	■	■	■	■
Haltegriff für Beifahrer und Fondspassagiere	■	■	■	■	■	■
Handschuhfach						
verschießbar	■	■	■	■	■	■
beleuchtet	■	■	■	■	■	■
kühlbar	-	■	■	■	■	■
Innenhimmel Stoff schwarz	-	-	-	-	-	■
Innenraumbeleuchtung	■	■	■	■	■	■
Instrumentenanzeige (Tachometer und Drehzahlmesser) im Stil TURBO	-	-	-	-	-	■
Instrumentenbeleuchtung einstellbar	■	■	■	■	■	■
Komfort-Blinker	■	■	■	■	■	■
Kosmetikspiegel in den Sonnenblenden auf Fahrer- und Beifahrerseite	■	■	■	■	■	■
beleuchtet	-	-	■	■	■	■
Lederschaltthebel ³	-	-	■	■	■	■
Lenkrad						
höhen- und längsverstellbar	■	■	■	■	■	■
in Leder ³	-	-	■	■	■	■
beheizbar	-	-	■	■	■	■
Sportlenkrad, perforiert	-	-	-	-	-	■
Leseleuchten vorn	-	■	■	■	■	■
Mittelarmlehne hinten mit Getränkehalter	-	-	■	■	■	■
Pedale und Fußstütze in Aluminium-Optik	-	-	-	-	-	■
Rote Ziernähte an Lenkrad, Schaltthebel und Türverkleidung	-	-	-	-	-	■
Sicherheitstrennetz ⁴	-	■	■	■	■	-

¹ Nur für i30 5-Türer und i30 Kombi.
² Nur für i30 5-Türer und i30 Coupe.

³ Enthält hochwertiges Kunstleder.
⁴ Nur für i30 Kombi.

i30 Komfort- und Innenausstattung	i30	Classic	Trend	Style	Premium	Turbo
Servolenkung	■	■	■	■	■	■
Steckdose, 12 V, im Gepäckraum ¹	■ ⁴	■	■	■	■	■
Steckdose, 12 V, vorn	■	■	■	■	■	■
Türgriffe innen verchromt	-	-	■	■	■	■
Türinnenverkleidung in Kunststoff	■	-	-	-	-	-
Türinnenverkleidung in Leder ³	-	-	-	□ Bestandteil Design-Paket	■	■
Türinnenverkleidung in Stoff	-	■	■	■	-	-
Zentralverriegelung	■	■	■	■	■	■
mit schlüsselintegrierter Funkfernbedienung	■	■	■	■	■	■
Smart-Key-System mit Start-/Stop-Knopf	-	-	-	■	■	□ Bestandteil Smart-Key-Paket

i30 Sitze	i30	Classic	Trend	Style	Premium	Turbo
Polsterung in Stoff	■	■	■	■	-	-
Polsterung in Stoff-Leder-Kombination ³	-	-	-	□ Bestandteil Design-Paket	■	■
Polsterung in Stoff-Leder-Kombination schwarz/rot, vorn ³	-	-	-	-	-	■
Polsterung in Leder ³	-	-	-	-	□ Bestandteil Komfort-Paket	-
Fahrersitz mit elektrisch einstellbarer Lendenwirbelstütze	-	-	■	■	■	■
Fahrersitz elektrisch einstellbar ¹	-	-	-	-	■	-
Fahrersitz höhenverstellbar	-	■	■	■	■	■
Beifahrersitz höhenverstellbar	-	-	■	■	■	■
Rücksitzlehne und -bank 60:40 geteilt, umklappbar	■	■	■	■	■	■
Kühlbare Sitze vorn	-	-	-	-	□ Bestandteil Komfort-Paket	-
Sitzheizung vorn	-	-	■	■	■	■

■ Serienausstattung

□ Zusatzausstattung

- nicht verfügbar

Technische Daten i30 Benziner

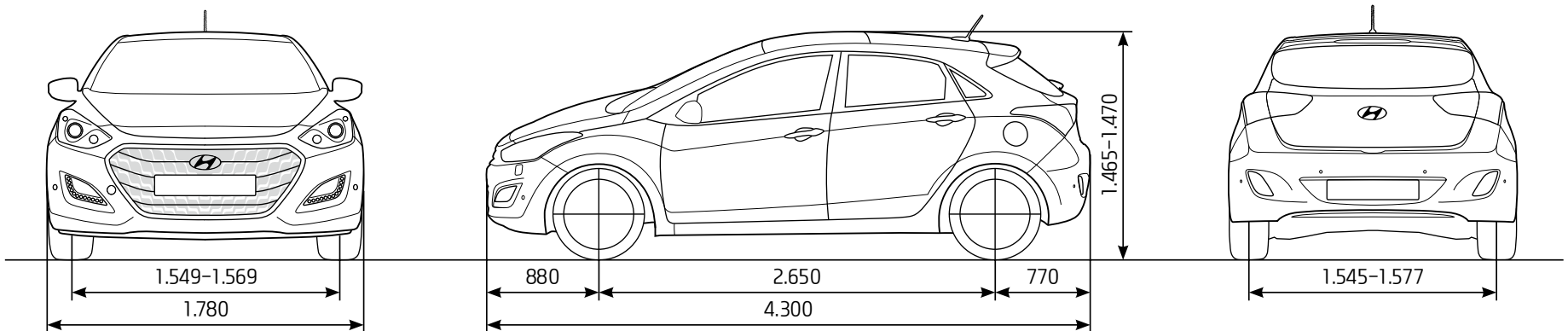
i30 5-Türer	blue 1.4 6-Gang 74 kW (100 PS)	1.6 GDI 6-Gang 99 kW (135 PS)	blue 1.6 GDI 6-Gang 99 kW (135 PS)	blue 1.6 GDI 7-Gang DCT ¹ 99 kW (135 PS)	1.6 T-GDI 6-Gang 137 kW (186 PS)
Sitzplätze	5	5	5	5	5
Türen	5	5	5	5	5
Motor/Kraftübertragung					
Getriebe	6-Gang	6-Gang	6-Gang	7-Gang DCT ¹	6-Gang
Motoranordnung	vorn quer, Frontantrieb				
Zylinderanzahl (Ventile)	4(16)	4(16)	4(16)	4(16)	4(16)
Hubraum (cm ³)	1.368	1.591	1.591	1.591	1.591
Bohrung x Hub (mm)	72 x 84,00	77 x 85,44	77 x 85,44	77 x 85,44	77 x 85,44
Leistung kW (PS) bei min ⁻¹	74 (100)/6.000	99 (135)/6.300	99 (135)/6.300	99 (135)/6.300	137 (186)/5.500
Drehmoment (Nm) bei min ⁻¹	134/3.500	164/4.850	164/4.850	164/4.850	265/1.500-4.500
Katalysator	2 geregelte 3-Wege-Katalysatoren mit 2 beheizten Lambda-Sonden				
Schadstoffeinstufung	Euro 6	Euro 6	Euro 6	Euro 6	Euro 6
Fahrleistungen					
Höchstgeschwindigkeit (km/h)	183	195	195	195	219
Beschleunigung 0-100 km/h (Sek.)	12,7	9,9	9,9	10,7	8,0
Kraftstoffverbrauch mit 15"-/16"-/17"- und 18"-Bereifung (in l/100 km nach VO (EG) Nr. 715/2007)²					
Kraftstoffart	Super bleifrei (95 ROZ)	Super bleifrei (95 ROZ)	Super bleifrei (95 ROZ)	Super bleifrei (95 ROZ)	Super bleifrei (95 ROZ)
Innerorts	7,1/7,5/-/-	-/-7,7/-	-/6,7/-/-	-/7,2/7,2/-	-/-/-/9,6
Außerorts	4,7/4,9/-/-	-/-/4,6/-	-/4,4/-/-	-/4,9/4,9/-	-/-/-/6,0
Kombiniert	5,6/5,8/-/-	-/-/5,7/-	-/5,3/-/-	-/5,7/5,7/-	-/-/-/7,3
CO ₂ -Emission (g/km)	129/135/-/-	-/-/134/-	-/123/-/-	-/132/132/-	-/-/-/169
CO ₂ -Effizienzklasse	C/C/-/-	-/-/C/-	-/B/-/-	-/C/C/-	-/-/-/E
Tankinhalt ca. (l)	53				
Bremsen und Lenkung					
Bremsen vorn	Innenbelüftete Scheibenbremsen mit Schwimmsattel				
Bremsen hinten	Scheibenbremsen mit Schwimmsattel				
Lenkung	Zahnstangenlenkung, elektrisch unterstützt				

¹ Doppelkupplungsgetriebe.

² Der Kraftstoffverbrauch wird in der Praxis je nach Fahrweise, technischem Zustand des Fahrzeugs, nicht serienmäßigen An- und Aufbauten, nach Fahrbahnbeschaffenheit und klimatischen Bedingungen von den nach der EG-Prüfnorm ermittelten Werten abweichen, in der Fassung VO (EG) Nr. 136/2014.

³ Nach EG-Betriebserlaubnis mit volle Tank inkl. 75 kg Fahrergewicht, ausstattungsabhängig.

i30 5-Türer	blue 1.4 6-Gang 74 kW (100 PS)	1.6 GDI 6-Gang 99 kW (135 PS)	blue 1.6 GDI 6-Gang 99 kW (135 PS)	blue 1.6 GDI 7-Gang DCT ¹ 99 kW (135 PS)	1.6 T-GDI 6-Gang 137 kW (186 PS)
Abmessungen					
Länge/Breite/Höhe (mm)	4.300/1.780/1.465	4.300/1.780/1.470	4.300/1.780/1.465	4.300/1.780/1.470	4.300/1.780/1.470
Radstand (mm)	2.650	2.650	2.650	2.650	2.650
Spurweite vorn/hinten (mm)	1.555-1.569/1.563-1.577	1.549/1.557	1.555/1.563	1.549-1.555/1.557-1.563	1.553/1.545
Bodenfreiheit (mm)	135	140	135	140	140
Kofferraumvolumen (l, VDA-Norm 211) bei aufgestellter Rücksitzbank und -lehne bis Oberkante Rücksitzlehne	378	378	378	378	378
Kofferraumvolumen (l, VDA-Norm 214) bei umgeklappter Rücksitzbank und -lehne bis Unterkante Dach	1.316	1.316	1.316	1.316	1.316
Gewichte					
Leergewicht ³ (kg)	1.254-1.389	1.271-1.417	1.271-1.417	1.305-1.451	1.367-1.469
Zulässiges Gesamtgewicht (kg)	1.820	1.820	1.820	1.850	1.920
Zuladung (kg, ausstattungsabhängig)	431-566	403-549	403-549	399-545	451-553
Anhängelast (kg), ungebremst	600	600	600	600	600
Anhängelast (kg), gebremst bis 12 %	1.200	1.400	1.400	1.400	1.400
Maximale Dachlast (kg)	80	80	80	80	80
Stützlast (kg)	60	60	60	60	60



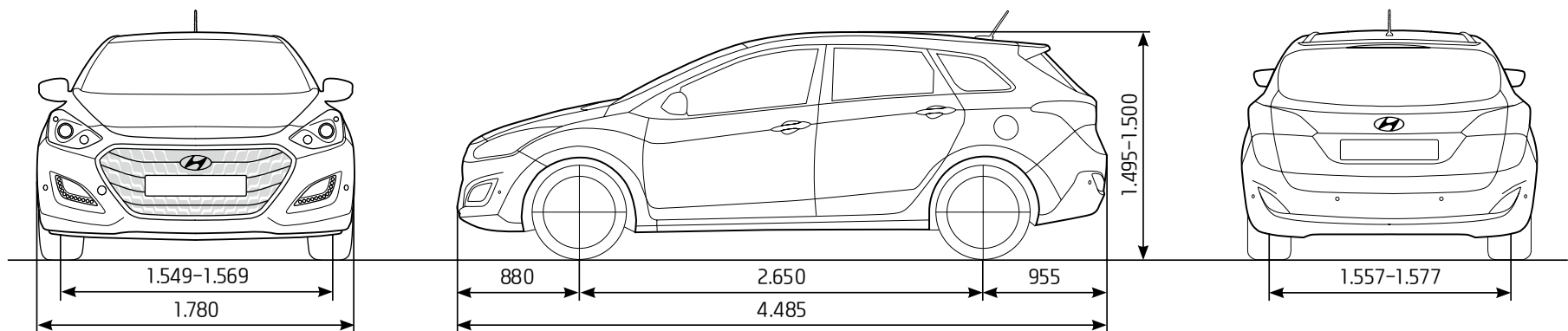
i30 Kombi	blue 1.4 6-Gang 74 kW (100 PS)	1.6 GDI 6-Gang 99 kW (135 PS)	blue 1.6 GDI 6-Gang 99 kW (135 PS)	blue 1.6 GDI 7-Gang DCT ¹ 99 kW (135 PS)
Sitzplätze	5	5	5	5
Türen	5	5	5	5
Motor/Kraftübertragung				
Getriebe	6-Gang	6-Gang	6-Gang	7-Gang DCT ¹
Motoranordnung	vorn quer, Frontantrieb			
Zylinderanzahl (Ventile)	4(16)	4(16)	4(16)	4(16)
Hubraum (cm ³)	1368	1591	1591	1591
Bohrung x Hub (mm)	72 x 84,00	77 x 85,44	77 x 85,44	77 x 85,44
Leistung kW (PS) bei min ⁻¹	74 (100)/6.000	99 (135)/6.300	99 (135)/6.300	99 (135)/6.300
Drehmoment (Nm) bei min ⁻¹	134/3.500	164/4.850	164/4.850	164/4.850
Katalysator	2 geregelte 3-Wege-Katalysator mit 2 beheizten Lambda-Sonden			
SchadstoffEinstufung	Euro 6	Euro 6	Euro 6	Euro 6
Fahrleistungen				
Höchstgeschwindigkeit (km/h)	181	192	192	193
Beschleunigung 0-100 km/h (Sek.)	13,0	10,2	10,2	11,0
Kraftstoffverbrauch mit 15"-/16"- und 17"-Bereifung (in l/100 km nach VO (EG) Nr. 715/2007)²				
Kraftstoffart	Super bleifrei (95 ROZ)	Super bleifrei (95 ROZ)	Super bleifrei (95 ROZ)	Super bleifrei (95 ROZ)
Innerorts	7,1/7,5/-	-/-/8,1	-/7,4/-	-/7,2/7,2
Außerorts	4,7/4,9/-	-/-/5,1	-/5,0/-	-/4,9/4,9
kombiniert	5,6/5,8/-	-/-/6,2	-/5,9/-	-/5,7/5,7
CO ₂ -Emission (g/km)	129/135/-	-/-/140	-/133/-	-/132/132
CO ₂ -Effizienzklasse	C/C/-	-/-/C	-/C/-	-/C/C
Tankinhalt ca. (l)	53			
Bremsen und Lenkung				
Bremsen vorn	Innenbelüftete Scheibenbremsen mit Schwimmsattel			
Bremsen hinten	Scheibenbremsen mit Schwimmsattel			
Lenkung	Zahnstangenlenkung, elektrisch unterstützt			

¹ Doppelkupplungsgetriebe.

² Der Kraftstoffverbrauch wird in der Praxis je nach Fahrweise, technischem Zustand des Fahrzeugs, nicht serienmäßigen An- und Aufbauten, nach Fahrbahnbeschaffenheit und klimatischen Bedingungen von den nach der EG-Prüfnorm ermittelten Werten abweichen, in der Fassung VO (EG) Nr. 136/2014.

³ Nach EG-Betriebserlaubnis mit volle Tank inkl. 75 kg Fahrergewicht, ausstattungsabhängig.

i30 Kombi	blue 1.4 6-Gang 74 kW (100 PS)	1.6 GDI 6-Gang 99 kW (135 PS)	blue 1.6 GDI 6-Gang 99 kW (135 PS)	blue 1.6 GDI 7-Gang DCT ¹ 99 kW (135 PS)
Abmessungen				
Länge/Breite/Höhe (mm)	4.485/1.780/1.495	4.485/1.780/1.500	4.485/1.780/1.495	4.485/1.780/1.500
Radstand (mm)	2.650	2.650	2.650	2.650
Spurweite vorn/hinten (mm)	1.555-1.569/1.563-1.577	1.549/1.557	1.555/1.563	1.549-1.555/1.557-1.563
Bodenfreiheit (mm)	135	140	135	140
Kofferraumvolumen (l, VDA-Norm 211) bei aufgestellter Rücksitzbank und -lehne bis Oberkante Rücksitzlehne	528	528	528	528
Kofferraumvolumen (l, VDA-Norm 214) bei umgeklappter Rücksitzbank und -lehne bis Unterkante Dach	1.642	1.642	1.642	1.642
Gewichte				
Leergewicht ³ (kg)	1.278-1.428	1.294-1.455	1.294-1.455	1.329-1.490
Zulässiges Gesamtgewicht (kg)	1.820	1.820	1.820	1.850
Zuladung (kg, ausstattungsabhängig)	392-542	365-526	365-526	360-521
Anhängelast (kg), ungebremst	600	600	600	600
Anhängelast (kg), gebremst bis 12 %	1.200	1.400	1.400	1.400
Maximale Dachlast (kg)	80	80	80	80
Stützlast (kg)	60	60	60	60



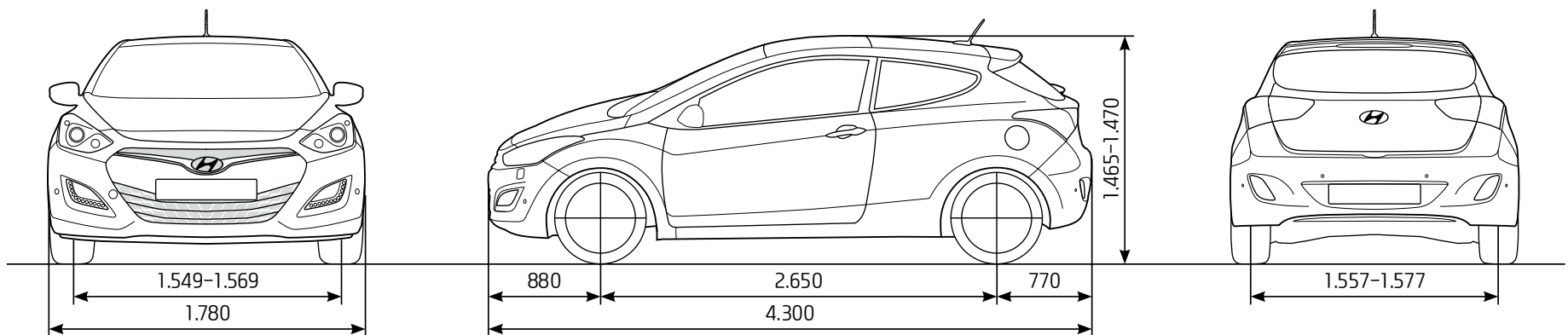
i30 Coupe	blue 1.4 6-Gang 74 kW (100 PS)	1.6 GDI 6-Gang 99 kW (135 PS)	blue 1.6 GDI 6-Gang 99 kW (135 PS)	blue 1.6 GDI 7-Gang DCT ¹ 99 kW (135 PS)	1.6 T-GDI 6-Gang 137 kW (186 PS)
Sitzplätze	5	5	5	5	5
Türen	3	3	3	3	3
Motor/Kraftübertragung					
Getriebe	6-Gang	6-Gang	6-Gang	7-Gang DCT ¹	6-Gang
Motoranordnung	vorn quer, Frontantrieb				
Zylinderanzahl (Ventile)	4 (16)	4 (16)	4 (16)	4 (16)	4 (16)
Hubraum (cm ³)	1.368	1.591	1.591	1.591	1.591
Bohrung x Hub (mm)	72 x 84,00	77 x 85,44	77 x 85,44	77 x 85,44	77 x 85,44
Leistung kW (PS) bei min ⁻¹	74 (100)/6.000	99 (135)/6.300	99 (135)/6.300	99 (135)/6.300	99 (135)/6.300
Drehmoment (Nm) bei min ⁻¹	134/3.500	164/4.850	164/4.850	164/4.850	265/1.500-4.500
Katalysator	Oxidations-Katalysator, Dieselpartikelfilter				
SchadstoffEinstufung	Euro 6	Euro 6	Euro 6	Euro 6	Euro 6
Fahrleistungen					
Höchstgeschwindigkeit (km/h)	183	195	195	195	219
Beschleunigung 0-100 km/h (Sek.)	12,7	9,9	9,9	10,7	8,0
Kraftstoffverbrauch mit 15"-/16"-/17"- und 18"-Bereifung (in l/100 km nach VO (EG) Nr. 715/2007)²					
Kraftstoffart	Super bleifrei (95 ROZ)	Super bleifrei (95 ROZ)	Super bleifrei (95 ROZ)	Super bleifrei (95 ROZ)	Super bleifrei (95 ROZ)
innerorts	7,1/-/-/-	-/-/7,7/-	6,4/6,7/-/-	-/-/7,2/-	-/-/-/9,6
außerorts	4,7/-/-/-	-/-/4,6/-	4,3/4,4/-/-	-/-/4,9/-	-/-/-/6,0
kombiniert	5,6/-/-/-	-/-/5,7/-	5,0/5,3/-/-	-/-/5,7/-	-/-/-/7,3
CO ₂ -Emission (g/km)	129/-/-/-	-/-/134/-	118/123/-/-	-/-/132/-	-/-/-/169
CO ₂ -Effizienzklasse	C/-/-/-	-/-/C/-	B/B/-/-	-/-/C/-	-/-/-/E
Tankinhalt ca. (l)	53				
Bremsen und Lenkung					
Bremsen vorn	innenbelüftete Scheibenbremsen mit Schwimmsattel				
Bremsen hinten	Scheibenbremsen mit Schwimmsattel				
Lenkung	Zahnstangenlenkung, elektrisch unterstützt				

¹ Doppelkupplungsgetriebe.

² Der Kraftstoffverbrauch wird in der Praxis je nach Fahrweise, technischem Zustand des Fahrzeugs, nicht serienmäßigen An- und Aufbauten, nach Fahrbahnbeschaffenheit und klimatischen Bedingungen von den nach der EG-Prüfnorm ermittelten Werten abweichen, in der Fassung VO (EG) Nr. 136/2014.

³ Nach EG-Betriebserlaubnis mit volle Tank inkl. 75 kg Fahrergewicht, ausstattungsabhängig.

i30 Coupe	blue 1.4 6-Gang 74 kW (100 PS)	1.6 GDI 6-Gang 99 kW (135 PS)	blue 1.6 GDI 6-Gang 99 kW (135 PS)	blue 1.6 GDI 7-Gang DCT ¹ 99 kW (135 PS)	1.6 T-GDI 6-Gang 137 kW (186 PS)
Abmessungen					
Länge/Breite/Höhe (mm)	4.300/1.780/1.465	4.300/1.780/1.470	4.300/1.780/1.465	4.300/1.780/1.470	4.300/1.780/1.470
Radstand (mm)	2.650	2.650	2.650	2.650	2.650
Spurweite vorn/hinten (mm)	1.563-1.569/1.571-1.577	1.549/1.557	1.555-1.569/1.563-1.577	1.549-1.555/1.557-1.563	1.553/1.545
Bodenfreiheit (mm)	135	140	135	140	140
Kofferraumvolumen (l, VDA-Norm 211) bei aufgestellter Rücksitzbank und -lehne bis Oberkante Rücksitzlehne	378	378	378	378	378
Kofferraumvolumen (l, VDA-Norm 214) bei umgeklappter Rücksitzbank und -lehne bis Unterkante Dach	1.316	1.316	1.316	1.316	1.316
Gewichte					
Leergewicht (kg) ³	1.247-1.377	1.263-1.405	1.263-1.405	1.297-1.439	1.357-1.455
zulässiges Gesamtgewicht (kg)	1.820	1.820	1.820	1.850	1.870
Zuladung (kg, ausstattungsabhängig)	443-573	415-557	415-557	411-553	415-513
Anhängelast (kg), ungebremst	600	600	600	600	600
Anhängelast (kg), gebremst bis 12%	1.200	1.400	1.400	1.400	1.400
maximale Dachlast (kg)	80	80	80	80	80
Stützlast (kg)	60	60	60	60	60



Technische Daten i30 Diesel

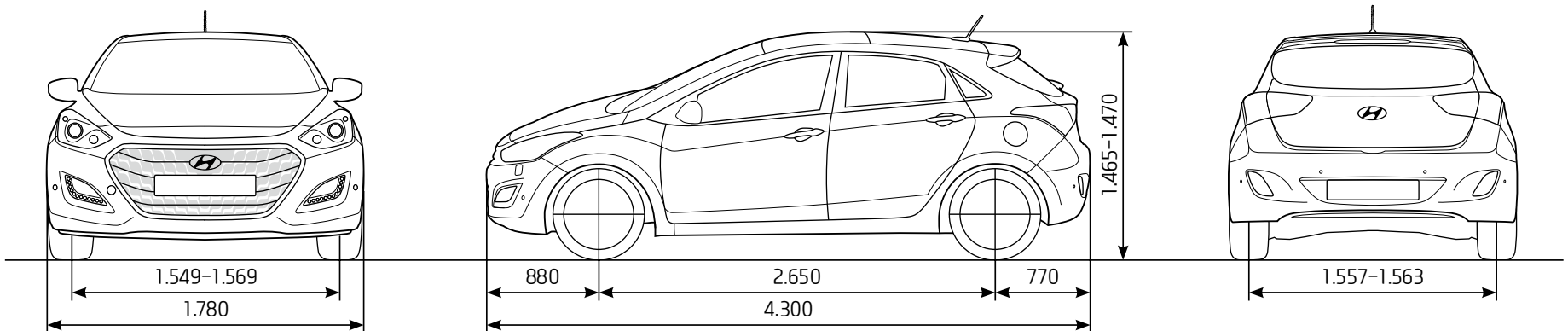
i30 5-Türer	blue 1.6 CRDi 6-Gang 81 kW (110 PS)	blue 1.6 CRDi 7-Gang DCT ¹ 81 kW (110 PS)	blue 1.6 CRDi 6-Gang 100 kW (136 PS)	blue 1.6 CRDi 7-Gang DCT ¹ 100 kW (136 PS)
Sitzplätze	5	5	5	5
Türen	5	5	5	5
Motor/Kraftübertragung				
Getriebe	6-Gang	7-Gang DCT ¹	6-Gang	7-Gang DCT ¹
Motoranordnung	vorn quer, Frontantrieb			
Zylinderanzahl (Ventile)	4(16)	4(16)	4(16)	4(16)
Hubraum (cm ³)	1.582	1.582	1.582	1.582
Bohrung x Hub (mm)	77,2 x 84,5	77,2 x 84,5	77,2 x 84,5	77,2 x 84,5
Leistung kW (PS) bei min ⁻¹	81 (110)/4.000	81 (110)/4.000	100 (136)/4.000	100 (136)/4.000
Drehmoment (Nm) bei min ⁻¹	280/1.500–3.000	300/1.750–2.500	280/1.500–3.000	300/1.750–2.500
Katalysator	Oxidations-Katalysator			
SchadstoffEinstufung	Euro 6	Euro 6	Euro 6	Euro 6
Fahrleistungen				
Höchstgeschwindigkeit (km/h)	189	185	197	200
Beschleunigung 0-100 km/h (Sek.)	10,6	11,8	10,2	10,6
Kraftstoffverbrauch mit 15"-/16"- und 17"-Bereifung (in l/100 km nach VO (EG) Nr. 715/2007)²				
Kraftstoffart	Diesel	Diesel	Diesel	Diesel
Innerorts	4,2/4,2/4,4	-/4,6/4,6	-/4,2/4,4	-/4,6/4,6
Außerorts	3,4/3,5/3,6	-/3,9/3,9	-/3,5/3,6	-/3,9/3,9
kombiniert	3,6/3,8/3,9	-/4,2/4,2	-/3,8/3,9	-/4,2/4,2
CO ₂ -Emission (g/km)	94/99/102	-/109/109	-/99/102	-/109/109
CO ₂ -Effizienzklasse	A+/A+/A	-/A/A	-/A+/A	-/A/A
Tankinhalt ca. (l)	53			
Bremsen und Lenkung				
Bremsen vorn	Innenbelüftete Scheibenbremsen mit Schwimmsattel			
Bremsen hinten	Scheibenbremsen mit Schwimmsattel			
Lenkung	Zahnstangenlenkung, elektrisch unterstützt			

¹ Doppelkupplungsgetriebe.

² Der Kraftstoffverbrauch wird in der Praxis je nach Fahrweise, technischem Zustand des Fahrzeugs, nicht serienmäßigen An- und Aufbauten, nach Fahrbahnbeschaffenheit und klimatischen Bedingungen von den nach der EG-Prüfnorm ermittelten Werten abweichen, in der Fassung VO (EG) Nr. 136/2014.

³ Nach EG-Betriebserlaubnis mit volle Tank inkl. 75 kg Fahrergewicht, ausstattungsabhängig.

i30 5-Türer	blue 1.6 CRDi 6-Gang 81 kW (110 PS)	blue 1.6 CRDi 7-Gang DCT ¹ 81 kW (110 PS)	blue 1.6 CRDi 6-Gang 100 kW (136 PS)	blue 1.6 CRDi 7-Gang DCT ¹ 100 kW (136 PS)
Abmessungen				
Länge/Breite/Höhe (mm)	4.300/1.780/1.465	4.300/1.780/1.465	4.300/1.780/1.465	4.300/1.780/1.465
Radstand (mm)	2.650	2.650	2.650	2.650
Spurweite vorn/hinten (mm)	1.549-1.569/1.557-1.577	1.549-1.555/1.557-1.563	1.549-1.555/1.557-1.563	1.549-1.555/1.557-1.563
Bodenfreiheit (mm)	135	135	135	135
Kofferraumvolumen (l, VDA-Norm 211) bei aufgestellter Rücksitzbank und -lehne bis Oberkante Rücksitzlehne	378	378	378	378
Kofferraumvolumen (l, VDA-Norm 214) bei umgeklappter Rücksitzbank und -lehne bis Unterkante Dach	1.316	1.316	1.316	1.316
Gewichte				
Leergewicht ³ (kg)	1.364-1.504	1.391-1.531	1.364-1.504	1.391-1.531
Zulässiges Gesamtgewicht (kg)	1.920	1.940	1.920	1.940
Zuladung (kg, ausstattungsabhängig)	416-556	409-549	416-556	409-549
Anhängelast (kg), ungebremst	650	650	650	650
Anhängelast (kg), gebremst bis 12 %	1.500	1.500	1.500	1.500
Maximale Dachlast (kg)	80	80	80	80
Stützlast (kg)	75	75	75	75



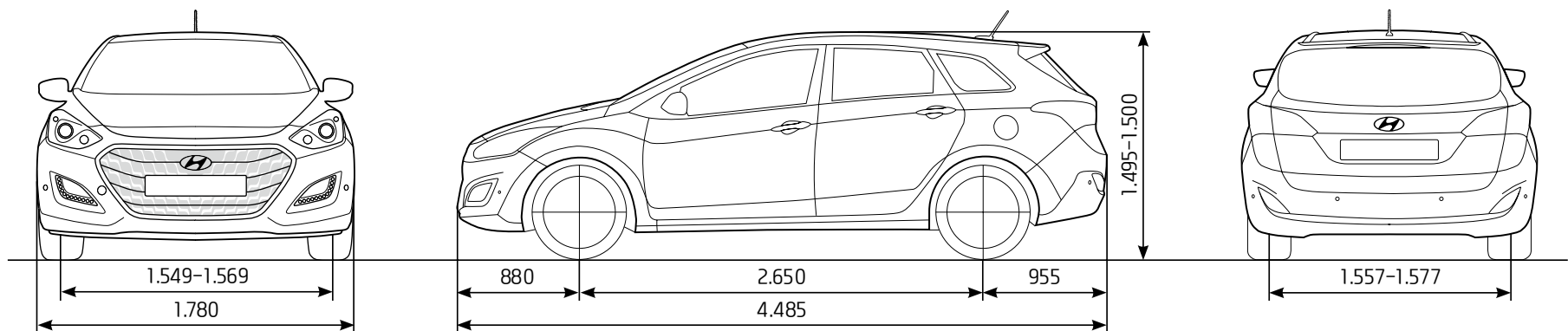
i30 Kombi	blue 1.6 CRDi 6-Gang 81 kW (110 PS)	blue 1.6 CRDi 7-Gang DCT ¹ 81 kW (110 PS)	blue 1.6 CRDi 6-Gang 100 kW (136 PS)	blue 1.6 CRDi 7-Gang DCT ¹ 100 kW (136 PS)
Sitzplätze	5	5	5	5
Türen	5	5	5	5
Motor/Kraftübertragung				
Getriebe	6-Gang	7-Gang DCT ¹	6-Gang	7-Gang DCT ¹
Motoranordnung	vorn quer, Frontantrieb			
Zylinderanzahl (Ventile)	4(16)	4(16)	4(16)	4(16)
Hubraum (cm ³)	1.582	1.582	1.582	1.582
Bohrung x Hub (mm)	77,2 x 84,5	77,2 x 84,5	77,2 x 84,5	77,2 x 84,5
Leistung kW (PS) bei min ⁻¹	81 (110)/4.000	81 (110)/4.000	100 (136)/4.000	100 (136)/4.000
Drehmoment (Nm) bei min ⁻¹	280/1.500–3.000	300/1.750–2.500	280/1.500–3.000	300/1.750–2.500
Katalysator	Oxidations-Katalysator			
SchadstoffEinstufung	Euro 6	Euro 6	Euro 6	Euro 6
Fahrleistungen				
Höchstgeschwindigkeit (km/h)	188	185	194	197
Beschleunigung 0–100 km/h (Sek.)	11,5	12,2	10,5	10,9
Kraftstoffverbrauch mit 15"-/16"-/17"-Bereifung (in l/100 km nach VO (EG) Nr. 715/2007)²				
Kraftstoffart	Diesel	Diesel	Diesel	Diesel
Innerorts	4,4/4,4/4,4	-/4,6/4,6	-/4,4/4,4	-/4,6/4,6
Außerorts	3,6/3,6/3,6	-/3,9/3,9	-/3,6/3,6	-/3,9/3,9
Kombiniert	3,9/3,9/3,9	-/4,2/4,2	-/3,9/3,9	-/4,2/4,2
CO ₂ -Emission (g/km)	102/102/102	-/109/109	-/102/102	-/109/109
CO ₂ -Effizienzklasse	A/A/A	-/A/A	-/A/A	-/A/A
Tankinhalt ca. (l)	53			
Bremsen und Lenkung				
Bremsen vorn	Innenbelüftete Scheibenbremsen mit Schwimmsattel			
Bremsen hinten	Scheibenbremsen mit Schwimmsattel			
Lenkung	Zahnstangenlenkung, elektrisch unterstützt			

¹ Doppelkupplungsgetriebe.

² Der Kraftstoffverbrauch wird in der Praxis je nach Fahrweise, technischem Zustand des Fahrzeugs, nicht serienmäßigen An- und Aufbauten, nach Fahrbahnbeschaffenheit und klimatischen Bedingungen von den nach der EG-Prüfnorm ermittelten Werten abweichen, in der Fassung VO (EG) Nr. 136/2014.

³ Nach EG-Betriebserlaubnis mit volle Tank inkl. 75 kg Fahrergewicht, ausstattungsabhängig.

i30 Kombi	blue 1.6 CRDi 6-Gang 81 kW (110 PS)	blue 1.6 CRDi 7-Gang DCT ¹ 81 kW (110 PS)	blue 1.6 CRDi 6-Gang 100 kW (136 PS)	blue 1.6 CRDi 7-Gang DCT ¹ 100 kW (136 PS)
Abmessungen				
Länge/Breite/Höhe (mm)	4.485/1.780/1.495	4.485/1.780/1.495	4.485/1.780/1.495	4.485/1.780/1.495
Radstand (mm)	2.650	2.650	2.650	2.650
Spurweite vorn/hinten (mm)	1.549-1.569/1.557-1.577	1.549-1.555/1.557-1.563	1.549-1.555/1.557-1.563	1.549-1.555/1.557-1.563
Bodenfreiheit (mm)	135	135	135	135
Kofferraumvolumen (l, VDA-Norm 211) bei aufgestellter Rücksitzbank und -lehne bis Oberkante Rücksitzlehne	528	528	528	528
Kofferraumvolumen (l, VDA-Norm 214) bei umgeklappter Rücksitzbank und -lehne bis Unterkante Dach	1.642	1.642	1.642	1.642
Gewichte				
Leergewicht ³ (kg)	1.388-1.544	1.415-1.571	1.388-1.544	1.415-1.571
Zulässiges Gesamtgewicht (kg)	1.920	1.940	1.920	1.940
Zuladung (kg, ausstattungsabhängig)	376-532	369-525	376-532	369-525
Anhängelast (kg), ungebremst	650	650	650	650
Anhängelast (kg), gebremst bis 12 %	1.500	1.500	1.500	1.500
Maximale Dachlast (kg)	80	80	80	80
Stützlast (kg)	75	75	75	75



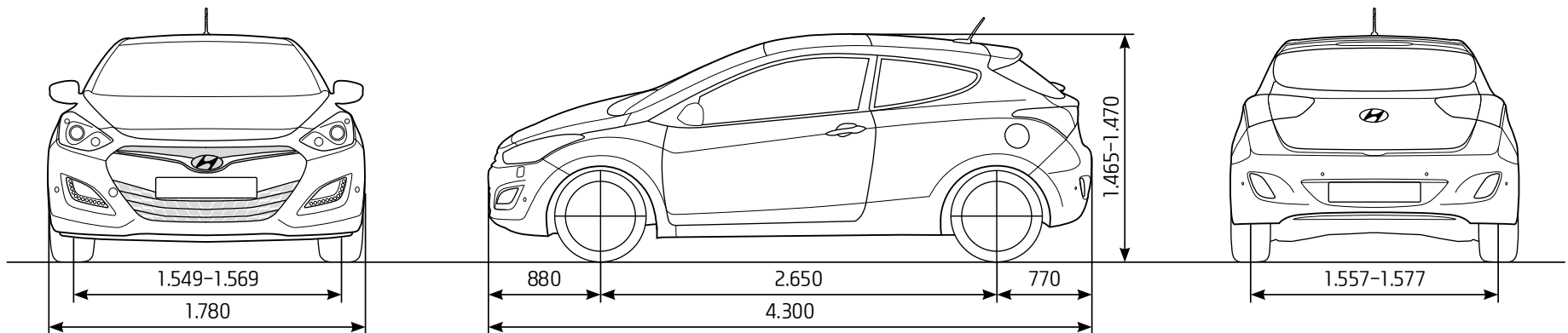
i30 Coupe	blue 1.6 CRDi 6-Gang 81 kW (110 PS)	blue 1.6 CRDi 7-Gang DCT ¹ 81 kW (110 PS)	blue 1.6 CRDi 6-Gang 100 kW (136 PS)	blue 1.6 CRDi 7-Gang DCT ¹ 100 kW (136 PS)
Sitzplätze	5	5	5	5
Türen	3	3	3	3
Motor/Kraftübertragung				
Getriebe	6-Gang	7-Gang DCT ¹	6-Gang	7-Gang DCT ¹
Motoranordnung	vorn quer, Frontantrieb			
Zylinderanzahl (Ventile)	4(16)	4(16)	4(16)	4(16)
Hubraum (cm ³)	1.582	1.582	1.582	1.582
Bohrung x Hub (mm)	77,2 x 84,5	77,2 x 84,5	77,2 x 84,5	77,2 x 84,5
Leistung kW (PS) bei min ⁻¹	81 (110)/4.000	81 (110)/4.000	100 (136)/4.000	100 (136)/4.000
Drehmoment (Nm) bei min ⁻¹	280/1.500–3.000	300/1.750–2.500	280/1.500–3.000	300/1.750–2.500
Katalysator	Oxidations-Katalysator			
SchadstoffEinstufung	Euro 6	Euro 6	Euro 6	Euro 6
Fahrleistungen				
Höchstgeschwindigkeit (km/h)	189	185	197	200
Beschleunigung 0–100 km/h (Sek.)	10,6	11,8	10,2	10,6
Kraftstoffverbrauch mit 15"-/16"-/17"-Bereifung (in l/100 km nach VO (EG) Nr. 715/2007)²				
Kraftstoffart	Diesel	Diesel	Diesel	Diesel
innerorts	4,2/4,2/4,4	-/4,6/4,6	-/4,2/4,4	-/4,6/4,6
außerorts	3,4/3,5/3,6	-/3,9/3,9	-/3,5/3,6	-/3,9/3,9
kombiniert	3,6/3,8/3,9	-/4,2/4,2	-/3,8/3,9	-/4,2/4,2
CO ₂ -Emission (g/km)	94/99/102	-/109/109	-/99/102	-/109/109
CO ₂ -Effizienzklasse	A+/A+/A	-/A/A	-/A+/A	-/A/A
Tankinhalt ca. (l)	53			
Bremsen und Lenkung				
Bremsen vorn	innenbelüftete Scheibenbremsen mit Schwimmsattel			
Bremsen hinten	Scheibenbremsen mit Schwimmsattel			
Lenkung	Zahnstangenlenkung, elektrisch unterstützt			

¹ Doppelkupplungsgetriebe.

² Der Kraftstoffverbrauch wird in der Praxis je nach Fahrweise, technischem Zustand des Fahrzeugs, nicht serienmäßigen An- und Aufbauten, nach Fahrbahnbeschaffenheit und klimatischen Bedingungen von den nach der EG-Prüfnorm ermittelten Werten abweichen, in der Fassung VO (EG) Nr. 136/2014.

³ Nach EG-Betriebserlaubnis mit volle Tank inkl. 75 kg Fahrergewicht, ausstattungsabhängig.

i30 Coupe	blue 1.6 CRDi 6-Gang 81 kW (110 PS)	blue 1.6 CRDi 7-Gang DCT ¹ 81 kW (110 PS)	blue 1.6 CRDi 6-Gang 100 kW (136 PS)	blue 1.6 CRDi 7-Gang DCT ¹ 100 kW (136 PS)
Abmessungen				
Länge/Breite/Höhe (mm)	4.300/1.780/1.465	4.300/1.780/1.465	4.300/1.780/1.465	4.300/1.780/1.465
Radstand (mm)	2.650	2.650	2.650	2.650
Spurweite vorn/hinten (mm)	1.549-1.569/1.557-1.577	1.549-1.555/1.557-1.563	1.549-1.555/1.557-1.563	1.549-1.555/1.557-1.563
Bodenfreiheit (mm)	135	135	135	135
Kofferraumvolumen (l, VDA-Norm 211) bei aufgestellter Rücksitzbank und -lehne bis Oberkante Rücksitzlehne	378	378	378	378
Kofferraumvolumen (l, VDA-Norm 214) bei umgeklappter Rücksitzbank und -lehne bis Unterkante Dach	1.316	1.316	1.316	1.316
Gewichte				
Leergewicht (kg) ³	1.356-1.492	1.383-1.519	1.356-1.492	1.383-1.519
zulässiges Gesamtgewicht (kg)	1.920	1.940	1.920	1.940
Zuladung (kg, ausstattungsabhängig)	428-564	421-557	428-564	421-557
Anhängelast (kg), ungebremst	650	650	650	650
Anhängelast (kg), gebremst bis 12%	1.500	1.500	1.500	1.500
maximale Dachlast (kg)	80	80	80	80
Stützlast (kg)	75	75	75	75





NEW THINKING. NEW POSSIBILITIES.

Mobilität bedeutet mehr als nur die Möglichkeit, von A nach B zu kommen. Sie ist längst auch zum Ausdruck von Individualität geworden. Ein Fahrzeug spiegelt den Lebensstil seines Fahrers wider und stellt einen wesentlichen Bestandteil seines Lebens dar. Und natürlich bleibt das auch nicht ohne Folgen für die Automobilindustrie. Hyundai hat sich dank herausragender Qualität und innovativer Ideen zu einem der größten Automobilhersteller entwickelt. Getreu unserem Motto »New Thinking. New Possibilities.« werden wir als Unternehmen stets neue Herausforderungen suchen, um neue Möglichkeiten für Mensch und Umwelt zu schaffen.

Hyundai Motor Deutschland GmbH
Kaiserleipromenade 5 63067 Offenbach
www.hyundai.de

Ihr Hyundai Händler

* 5 Jahre Fahrzeug- und Lack-Garantie ohne Kilometerbegrenzung sowie 5 Jahre Mobilitäts-Garantie mit kostenlosem Pannen- und Abschleppdienst (gemäß den jeweiligen Bedingungen); 5 kostenlose Sicherheits-Checks in den ersten 5 Jahren gemäß Hyundai Sicherheits-Check-Heft. Für Taxen und Mietfahrzeuge gelten modellabhängige Sonderregelungen.

Sämtliche Preisangaben sind unverbindliche Preisempfehlungen und gelten ab Auslieferungs-Depot der Hyundai Motor Deutschland GmbH zzgl. Überführungskosten. Die Angaben über technische Daten, Lieferumfang, Aussehen, Maße, Versicherungseinstufung und Preise der Fahrzeuge sowie des Zubehörs entsprechen den zum Zeitpunkt der Drucklegung vorhandenen Kenntnissen. Sie können sich bis zum Fahrzeugkauf ändern. Für Druckfehler übernehmen wir keine Gewähr.

