



Der neue Mitsubishi Lancer

Das Millionen

Auf diesen Seiten werden Sie zum ersten Mal ein völlig neues Auto sehen. Den Mitsubishi Lancer.

Er wird gebaut von Mitsubishi, einem der 10 größten Unternehmen der Welt. Ein Unternehmen, das mit zu den führenden Herstellern von Tankern, Flugzeugen, Weltraumkapseln, Kameras – und natürlich Automobilen gehört.

Der Mitsubishi Lancer ist ein Automobil, das zwei unüberbrückbar scheinende Gegensätze vereint: die Robustheit und Schnelligkeit eines Sportwagens mit der Wirtschaftlichkeit und Zuverlässigkeit einer soliden Familien-Limousine.

Das haben diese Autos Millionen von Meilen unter Beweis gestellt: als Rallye-Sieger auf den Savannen Afrikas und in den Wüsten Australiens.

Als Familien-Autos, die von Hunderttausenden in aller Welt gefahren werden. Begeistert.



Meilen-Konzept.



1200

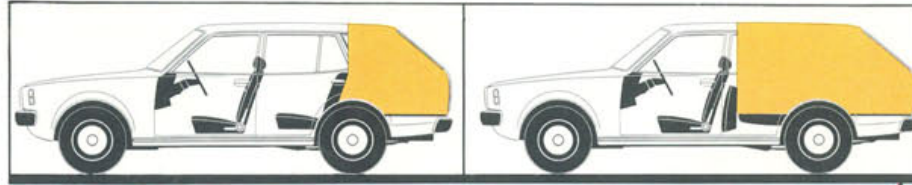


Mit dem Mitsubishi Lancer kann man sich auch an

Der Mitsubishi Lancer belegt, daß Sie mit einer Familien-Limousine keine Kompromisse zu schließen brauchen. Er bietet Ihnen nicht nur reichlich Platz zum Fahren, sondern auch zum Leben.

Beginnen wir mit dem Platz zum Fahren. Er ist ein geräumiger Fünfsitzer. Und hat doch die Schnelligkeit eines sportlichen Wagens. Er verfügt über einen Gepäckraum, der sich auch mit sperrigem Gut mühelos beladen läßt. Die komfortable Inneneinrichtung, die serienmäßig getönten Front- und Heckscheiben und das geräumige Platzangebot sollten Sie nicht darüber hinwegtäuschen, daß Sie es mit einem Wagen zu tun haben, der sich sportlich fahren läßt.

Dabei haben Sie im Mitsubishi Lancer reichlich Platz zum Leben. Zum einen gibt es kaum ein Hobby, das Sie in diesem Auto nicht transportieren könnten. Zum anderen ist der Mitsubishi Lancer so sparsam und wirtschaftlich im Verbrauch, daß Sie sich eine Menge anderer Hobbys leisten können.



dere Hobbys leister.



1400 GL Kombi



Kraftvoll in der Leistung. Sicher auf der Straße.

Die Fahrwerk-Konstruktion des Mitsubishi Lancer hat ihre Sicherheit auf den härtesten Rallye-Strecken bewiesen. Sie gewährleistet Spurtreue, Kurven-Stabilität und robustes Stehvermögen unter allen Straßen-Bedingungen. Trotz dieser sportlichen Eigenschaften ist das Fahrwerk komfortabel abgestimmt. Es schluckt die Unebenheiten der Fahrbahn, statt sie an den Fahrer weiterzugeben.

Die aufwendige Zweikreis-Bremsanlage mit Bremskraftregler und -verstärker garantiert eine

ebenso sanfte wie sichere Verzögerung. Mit der feinfühligsten, exakten Lenkung sind diese konstruktiven Merkmale der wichtigste Grund, warum Sie dieser Familien-Limousine Ihre Familie anvertrauen können.



1400 GL



Der Unterschied zwischen Bequemlichkeit und Komfort.


Nehmen Sie im Mitsubishi Lancer Platz. Lernen Sie den Komfort anatomisch richtig gestalteter Sitze kennen. Sie ermöglichen Ihnen stundenlanges, ermüdungsfreies Fahren.

Die Mitsubishi Lancer Modelle verfügen über einen Sitzkomfort, der für Profis entwickelt wurde. Für Leute, die viel mit dem Auto unterwegs sind.

Hierzu trägt die komfortable Innenausstattung bei. Teppichboden, großzügige Ablageflächen, eine Fülle von serienmäßigen Ausstattungs-Details wie Handschuhfach und Aschenbecher-Beleuchtung sowie die geschmackvollen Farben sorgen dafür, daß Sie sich schon nach wenigen Minuten wie zu Hause fühlen.

1400 GL





A rectangular radio unit with a black face. It features a "TUNING" knob on the left and a "SW. VOL. TONE" knob on the right. The display area shows two lines of text.

A rectangular climate control panel with a black face. It features several buttons and sliders for "INSIDE", "OUTSIDE", "HEAT", "VEH", "FAN OFF", and "OFF".

A rectangular panel with three air vents, each with a black grille and a silver trim.



Auto-Reaktion.

Dem Cockpit dieses Autos sieht man seine sportliche Bewährung an. Alle Instrumente sind blitzschnell ablesbar, alle Hebel griffsicher und eindeutig angeordnet. Der Mitsubishi Lancer ermöglicht es dem Fahrer, in Bruchteilen von Sekunden zu reagieren und das Richtige zu tun.

Das Lenkrad ist in der Höhe einstellbar. In Verbindung mit den verstellbaren Frontsitzen kann der Fahrer seine ideale Pilot-Position wählen. Eine kombinierte Heizungs-Lüftungsanlage sorgt – je nach Wunsch – für kühlen Kopf und warme Füße.

Das Cockpit informiert den Fahrer auf einen Blick über alle wichtigen Funktionen, von der exakten Angabe des Öldrucks beim Lancer 1600 GSR bis zur serienmäßigen Bremsdruck-Differenzanzeige bei allen Modellen.

Der multi-funktionale Lenkradhebel ermöglicht die Betätigung von Licht, Lichtlupe, Scheibenwischer und Waschanlage, ohne daß die Hand vom Lenkrad genommen werden muß. Dadurch behält der Fahrer jederzeit sein Fahrzeug im Griff.

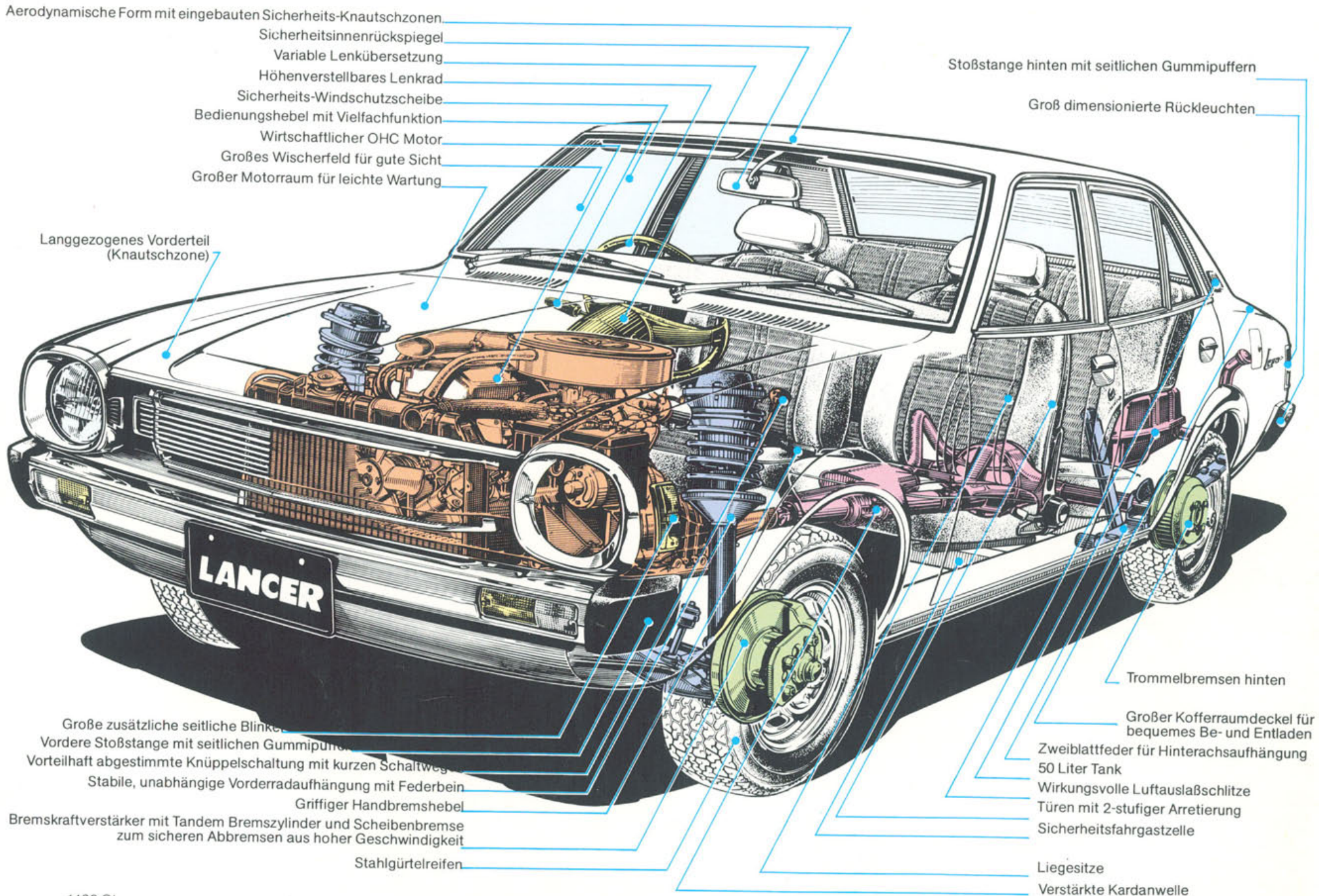
Alle Elemente sind stilsicher und geschmackvoll gestaltet. Das ganze Cockpit zeugt von der funktionellen Ästhetik eines Sportwagens.



1600 GSR



Das verstehen wir unter Mitsubishi-Qualität.



Aerodynamische Form mit eingebauten Sicherheits-Knautschzonen
Sicherheitsinnenrückspiegel
Variable Lenkübersetzung
Höhenverstellbares Lenkrad
Sicherheits-Windschutzscheibe
Bedienungshebel mit Vielfachfunktion
Wirtschaftlicher OHC Motor
Großes Wischerfeld für gute Sicht
Großer Motorraum für leichte Wartung

Langgezogenes Vorderteil
(Knautschzone)

Stoßstange hinten mit seitlichen Gummipuffern

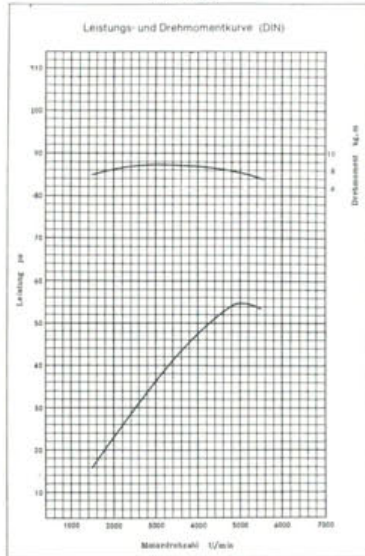
Groß dimensionierte Rückleuchten

Große zusätzliche seitliche Blinker
Vordere Stoßstange mit seitlichen Gummipuffern
Vorteilhaft abgestimmte Knüppelschaltung mit kurzen Schaltwegen
Stabile, unabhängige Vorderradaufhängung mit Federbein
Griffiger Handbremshebel
Bremskraftverstärker mit Tandem Bremszylinder und Scheibenbremse zum sicheren Abbremsen aus hoher Geschwindigkeit
Stahlgürtelreifen

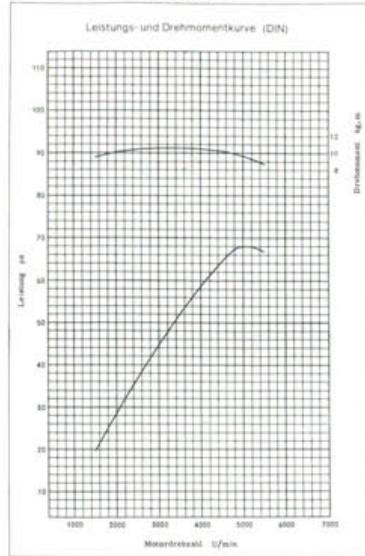
Trommelbremsen hinten
Großer Kofferraumdeckel für bequemes Be- und Entladen
Zweiblattfeder für Hinterachsaufhängung
50 Liter Tank
Wirkungsvolle Luftauslaßschlitze
Türen mit 2-stufiger Arretierung
Sicherheitsfahrgastzelle
Liegesitze
Verstärkte Kardanwelle

Das Triebwerk der 100 Siege.


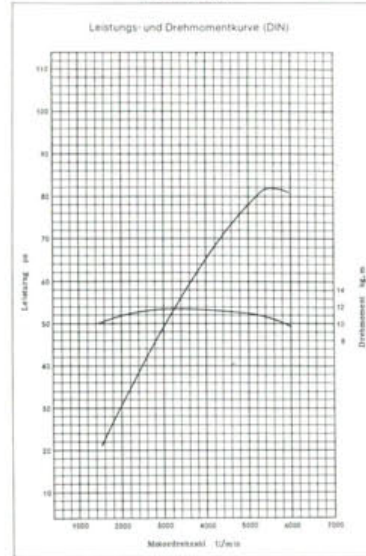
Lancer 1200



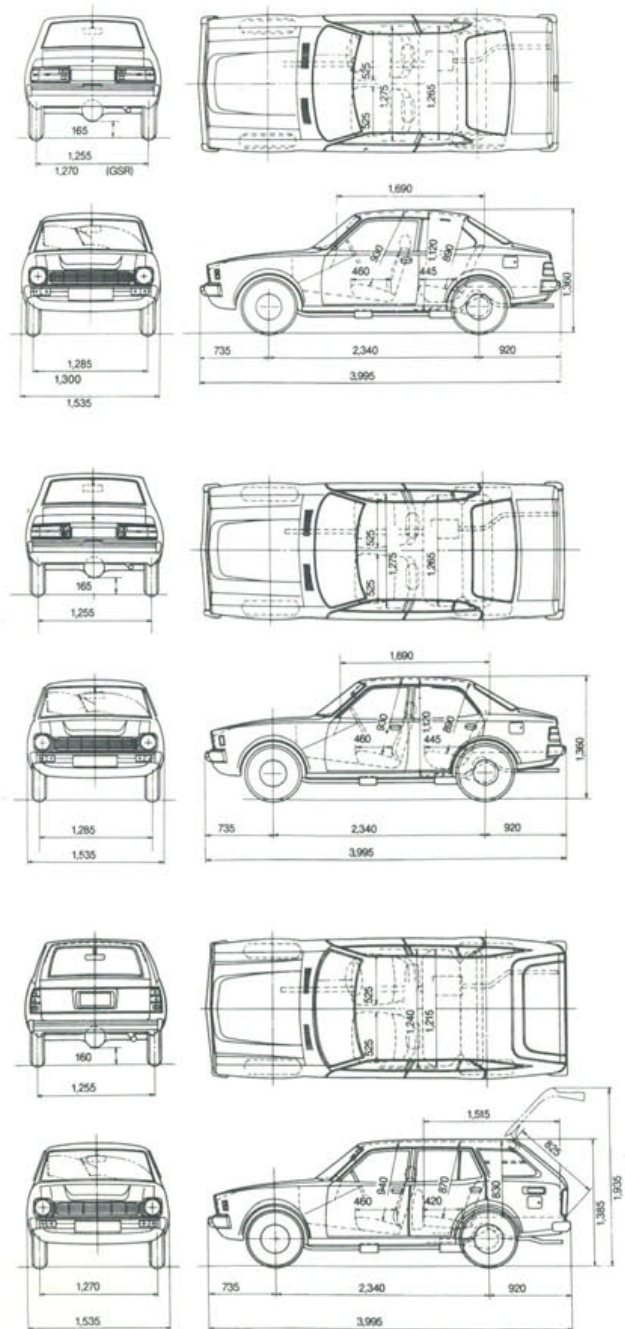
Lancer 1400GL



Lancer 1600GSR



Mitsubishi Lancer Modelle sind komfortable Familien-Limousinen. Sie wurden unter härtesten sportlichen Bedingungen erprobt. Und weiterentwickelt. Sie haben auf einigen der berühmtesten Rallye-Strecken dieser Welt mehr bewiesen, als ihnen der Alltagsverkehr je abfordern könnte.



Mitsubishi Lancer.

Die Vorführrwagen stehen bereit. Für Sie.



	LANCER 1200	LANCER 1400 GL	LANCER 1400 GL	LANCER 1400 GL Autom.	LANCER Kombi	LANCER 1600 GSR
Hubraum	1238	1439	1439	1439	1439	1597
Verdichtung	9,0:1	9,0:1	9,0:1	9,0:1	9,0:1	9,5:1
Leistung in PS U/min.	55/5000	68/5000	68/5000	68/5000	68/5000	82/5500
max. Drehmoment	8.6/3000	10.6/3000	10.6/3000	10.6/3000	10.6/3000	11.8/3000
Höchstgeschwindigkeit	150	155	155	150	150	165
Leergewicht/zul. Ges.-Gewicht (kg)	860/1340	895/1340	895/1340	900/1340	935/1400	895/1340
Anhängelast gebremst (kg)	800	800	800	800	800	800
Anhängelast ungebremst (kg)	400	400	400	400	400	400
Dachlast (kg)	50	50	50	50	50	50
Bereifung	4J 155 SR 13	4J 155 SR 13	4J 155 SR 13	4J 155 SR 13	4J 155 SR 13	4J 155 SR 13
2 Ausgleichswellen (Silence-shaft)						●
Doppelvergaser						●
Zwei-Stufen-Vergaser mit Sichtfenster	●	●	●	●	●	●
Kraftstofffilter	●	●	●	●	●	●
Drehstromlichtmaschine	●	●	●	●	●	●
Startautomatic	●	●	●	●	●	●
4-Gang-Sportschaltung	●	●	●	●	●	●
Zweikreis-Bremssystem	●	●	●	●	●	●
Bremskraftverstärker	●	●	●	●	●	●
Bremsdruckregler	●	●	●	●	●	●
Scheibenbremsen vorn	●	●	●	●	●	●
Stabilisator vorn	●	●	●	●	●	●
McPherson-Federbeine	●	●	●	●	●	●
Stahlgürtelreifen	●	●	●	●	●	●
Sicherheitslenksäule	●	●	●	●	●	●
Automaticgurte	●	●	●	●	●	●
Verbundglas Frontscheibe	●	●	●	●	●	●
Kopfstützen vorn	●	●	●	●	●	●
Kontrollleuchte für Türen	●	●	●	●	●	●
elektr. Wisch-Waschanlage	●	●	●	●	●	●
Rückfahrscheinwerfer	●	●	●	●	●	●
Lichthupe	●	●	●	●	●	●
Tankinhalt (Ltr.)	50	50	50	50	40	50
verschiebbare Tankklappe	●	●	●	●	●	●
Türenzahl	2	2	4	2	5	2
höhenverstellbares Lenkrad	●	●	●	●	●	●
Liegesitze	●	●	●	●	●	●
getöntes Glas	●	●	●	●	●	●
heizbare Heckscheibe	●	●	●	●	●	●
5-Gang-Getriebe						●
Automatic				●		
Drehzahlmesser						●
beleuchtete Heizungsskala	●	●	●	●	●	●
Zeituhr		●	●	●	●	●
Bremskontrollleuchte	●	●	●	●	●	●
Amperemeter		●	●	●	●	●
Tages-km-Zähler		●	●	●	●	●
Zigarettenanzünder	●	●	●	●	●	●
Innenraum-Umwälzbelüftung	●	●	●	●	●	●
Teppichboden		●	●	●	●	●
Mittelkonsole mit Ablage		●	●	●	●	●
gepolsterter Himmel	●	●	●	●	●	●
Ein-Schlüssel-System	●	●	●	●	●	●
beleuchtete Aschenbecher	●	●	●	●	●	●
Fond-Aschenbecher	●	●	●	●	●	●
Sportfelgen		●	●	●	●	●

Ihr Mitsubishi Vertragshändler

Mitsubishi-Automobile werden in viele Länder der Erde geliefert. In diesen Ländern sind die Verkehrsgesetze und Zulassungsbestimmungen nicht alle gleich. Deshalb können das Modell-Angebot und die Ausstattung der einzelnen Mitsubishi-Modelle von den Angaben im Prospekt abweichen. Farbabweichungen in der Farbkarte und in den Prospekten sind drucktechnisch bedingt. Informieren Sie sich bitte deshalb bei Ihrem nächsten Händler über das für die BRD gültige Mitsubishi-Angebot. Garantie: 1 Jahr ohne km-Begrenzung.