

GOA PIKUP plus



Mahindra
Rise.



GOA PIK UP plus DOBLE CABINA.

Si se llama así es por un motivo, es más, es por varios. Mejorado en 51 áreas diferentes, el GOA PIK UP plus está disponible en las versiones S6 y S10 y es aún más potente y versátil, con sus 140 CV y sus 330 Nm de par, así como con el cambio de 6 marchas con reductora que permite afrontar incluso los terrenos más difíciles.

Su carácter decidido se refleja en el diseño contemporáneo, con líneas musculosas, una agresiva parte frontal caracterizada por una parrilla con inserciones cromadas, los faros de doble parábola con "cejas" superiores de led (S10), la gran toma de aire integrada en el capó y los amplios parachoques envolventes.

En su versión doble cabina ofrece el confort de cinco cómodas plazas para viajes y desplazamientos de trabajo, manteniendo una sorprendente capacidad de carga: 1095 kg en la versión 2WD y 995 kg en la 4WD. Si estás buscando algo que te ayude realmente en tu actividad, un vehículo robusto, cómodo y eficaz, el GOA PIK UP plus está hecho para ti.

Y para tus empresas.




PERFECTO PARA EL JUEGO EN EQUIPO

UN COMPAÑERO DE TRABAJO INCANSABLE



* La combinación de peso máximo entre vehículo y remolque es de 5180 kg



GOA PIK UP plus CABINA SIMPLE

Mahindra GOA PIK UP plus cabina simple es la evolución del concepto de trabajo. Incansable e imparable, la versión AWD es capaz de llegar a cualquier parte con las cuatro ruedas motrices que pueden accionarse eléctricamente y el bloqueo automático del diferencial posterior MLD (Mechanic Locking Differential), características que comparte con la versión de doble cabina, así como estar disponible en las versiones S6 y S10 y contar con las numerosas novedades estéticas y mecánicas.

Estudiado para facilitar las actividades diarias, Mahindra GOA PIK UP plus cabina simple cuenta con una de las mayores capacidades de carga útil de la categoría, 1195 kg. La caja tiene una altura de 820 mm desde el nivel del suelo para agilizar las operaciones de carga y descarga.

La garra y la capacidad de trabajo son las mismas de siempre, es más, aumentan porque el motor tiene mayor potencia y par, y el cambio cuenta con una marcha más. Así es el GOA PIK UP plus.



GOA PIKUP plus LA POTENCIA QUE ESTABAS BUSCANDO

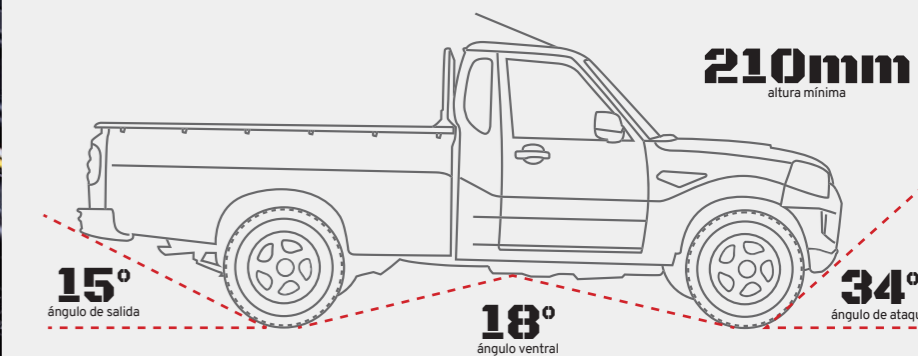


El motor es el más que probado mHawk turbodiésel de 2200 cc, que incrementa el par y la potencia para aumentar el confort durante el viaje y hacer del GOA PIK UP plus un vehículo todavía más versátil y con más garra. Cuando hace falta fuerza, el par máximo de 330 Nm entra en acción, y parte desde tan solo 1500 rev/minuto, mientras que los 140 CV de potencia garantizan toda la energía que hace falta para el transporte y el arrastre. Las 6 marchas adaptan las prestaciones del motor a las diferentes condiciones, desde las curvas cerradas de montaña hasta los trayectos por autopista.

EL TRABAJO CONTINÚA INCLUSO CUANDO TERMINA EL ASFALTO.

El todoterreno siempre ha estado en el ADN de Mahindra, y el GOA PIK UP plus lo confirma.

Las 4 ruedas motrices se accionan eléctricamente, las marchas reducidas permiten hacer frente incluso a los trayectos más duros en off-road, y el bloqueo del diferencial trasero mecánico MLD (Mechanical Locking Differential) permite superar incluso los puntos más difíciles con superficies de escasa adherencia. El gran espacio libre que queda hasta el suelo, de 210 mm, y los excelentes ángulos contribuyen a la eficiencia off-road. Las condiciones atmosféricas adversas y los caminos más difíciles no suponen un problema **para llegar donde quieras, incluso cuando los demás tienen que pararse.**



GOA PICKUP plus PONTE CÓMODO




Se han cuidado todos los detalles para garantizar viajes y desplazamientos de trabajo confortables. El habitáculo es espacioso, el revestimiento de los asientos elegante, deportivo y resistente, tanto en la versión de tela (S10) como en la de piel sintética y tela (S6). La ergonomía de los mandos facilita aún más la conducción, la altura del volante se puede regular, y en sus versiones S10 también se puede ajustar el asiento del conductor, para ofrecer la posición de conducción ideal para cualquier estatura. Los retrovisores se regulan eléctricamente y los elevallas son eléctricos en todas las puertas.

Este modelo cuenta con numerosos huecos portaobjetos, el portabotellas en los compartimentos de las puertas, el portagafas en el techo y el compartimento portaobjetos refrigerado (S10), para no tener que renunciar a una bebida fresca durante los descansos de trabajo. El climatizador automático (S10) o el aire acondicionado manual (S6) mantienen siempre la temperatura adecuada en un vehículo nacido para hacer del ambiente de trabajo un lugar cómodo incluso cuando hay que pasar días enteros al volante.



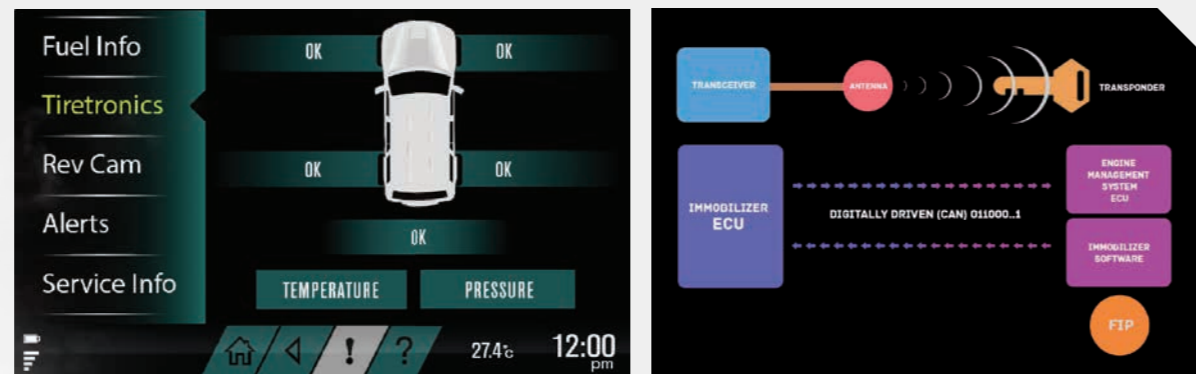
GOA PICKUP plus

GRAN ESTABILIDAD EN CUALQUIER RECORRIDO



Nacido para hacer frente a los caminos más difíciles, GOA PICK UP plus adopta un sistema de suspensiones con una geometría estudiada para soportar cargas pesadas y moverse en terrenos incluso muy abruptos, ofreciendo siempre confort y una excelente adherencia a la carretera. En la parte delantera, las suspensiones de las ruedas son independientes, con barra de torsión y amortiguadores hidráulicos, mientras que en la parte trasera monta ballestas semielípticas y amortiguadores. El ABS con EBD (Electronic Brake Distribution) se ocupa de la gestión de las situaciones más difíciles, y el sistema de control de la estabilidad ESC con TCS (Traction Control System) mantiene la direccionalidad del vehículo actuando de forma selectiva en los frenos. Los sistemas de asistencia para el control de ascenso de pendientes (Hill Hold Control) y para los descensos más pronunciados (Hill Descent Control) vienen de serie, para ofrecer un margen de seguridad adicional en cualquier situación.





GOA PICK UP plus VIAJA SEGURO

Los elementos de seguridad incluyen dos airbags delanteros y los paneles en acero ultrarresistente con barras laterales de seguridad. La posición de conducción elevada ofrece una óptima visión y un control absoluto de la carretera, e incluso de noche, la visibilidad está garantizada gracias a los faros delanteros con encendido automático (S10). De especial utilidad son los faros adicionales para la visión lateral en curva que se activan automáticamente, mientras que las luces antiniebla integradas en el parachoques son de serie. En caso de peligro (colisión, frenado brusco y apertura del capó) los intermitentes de emergencia se activan automáticamente. En caso de lluvia, los limpiaparabrisas se activan de forma automática, y para proteger tu GOA PICK UP plus incluso en los descansos, el dispositivo antirrobo y el inmovilizador vienen de serie.





>

CAJA FIJA CON APERTURA EN LOS 3 LADOS

tamaño en mm: 2600 1700 x 400
Capacidad kg 1110 (4x2) - 1070 (4x4)

<

CAJA ABATIBLE TRILATERAL

tamaño en mm: 2400 1700 x 400
Capacidad kg 1090 (4x2) - 1000 (4x4)
Plataforma de chapa 30/10 - 2 carretes, ganchos laterales, laterales de aluminio TR1 con apertura en ambas direcciones. Caja abatible disponible también en la versión pick-up de doble cabina



GOA PICK UP plus ESPECIALES, COMO TÚ.

Los vehículos comerciales Mahindra pueden transformarse gracias a los equipamientos especiales para convertirse en el compañero perfecto en cualquier trabajo.

Un imparable medio antincendios, un versátil vehículo para obras, un rápido medio de primeros auxilios: las posibilidades son prácticamente infinitas y han sido probadas en sectores como protección civil y servicios de emergencias. Pero para Mahindra cada actividad es especial.

Este es el secreto de un fabricante que no solo logra cumplir con las expectativas, sino que se adelanta a ellas.

>

PLATAFORMA AÉREA

Altura máx. de trabajo 13,5 m
Altura del piso 11,5 m
Alcance máx. de trabajo con rotación de la cesta 6,5 m
Capacidad 225 kg



EQUIPAMIENTO MÓDULO ANTINCENDIOS

400 litros en fibra de vidrio
1 Portamanguera
Lanza de pistola 50 m
Motor de gasolina 9HP - Bomba 50 l/min
600 litros acero inoxidable
2 Portamangueras
Lanza de pistola 50 m
Motor de gasolina 9HP - Bomba 72 l/min





Sport Lid DC



Hard Top con ventana, con barras de techo



Hard Top con ventana



Hard Top cerrado

EL ACCESORIO QUE QUIERAS PARA EL GOA PIK UP PLUS DE TUS SUEÑOS

El GOA PIK UP plus ya cuenta con un completo equipamiento de serie, pero la línea de **Accesorios Originales** diseñados específicamente para este vehículo puede mejorar la protección, el confort y la estética, consiguiendo así un pick-up personalizado que se ajusta a las necesidades de quien lo usa.

Llantas de aleación Dmatt Black



Estribos laterales



Kit deflectores antiturbulencia



Kit sensores posteriores de aparcamiento



Lona cubrecaja SC/DC



Roll bar negra



Gancho de remolque desmontable



Gancho de remolque fijo



Gancho de remolque con desmontaje integral



Cámara de visión trasera



Roll bar acero inoxidable brillante/satinado



Kit alfombrillas SC/DC





DATOS TÉCNICOS



SIMPLE CABINA



DOBLE CABINA

VERSIÓN	S6	S10	S6	S10
Modelo motor	2.2- 16 V - m-Hawk			
Standard emisiones	Euro VI			
Tipo - Inyección	Turbodiésel con Intercooler - Directa / common-rail			
Cilindrada (cc) / Cilindros	2.179 / 4 en línea			
Potencia kW (CV) / Régimen	103 (140) a 3.750 rpm			
Par máx.(Nm) / Régimen	32,5 (330) a 1.600 / 2.800 rpm			
Cambio	6 velocidades + Marcha atrás			
Suspensión delantera	Independiente, barra de torsión y amortiguadores hidráulicos			
Suspensión trasera	Ballestas semi-elípticas y amortiguadores			
Frenos	Delanteros de disco auto ventilados / Traseros de tambor			
Reductora (sólo 4WD)	Borg Warner relación 1 : 2,48			
Radio de giro	6,3 m			
Plazas	2			5
Neumáticos	Radial Tubeless 245 / 75 R16 111S			
Tracción	4x2 trasera//4x4: tracción total conectable electrónicamente			
Diferencial trasero	Sistema MLD con bloqueo automático 100%			
Cubos de rueda libre delanteros	Conexión automática			
Peso total	3.150 kg			
Peso en orden de marcha	1.955 kg (4x2) - 2.055 kg (4x4)		2.055 kg (4x2) - 2.155 kg (4x4)	
Longitud	5.175 mm			
Altura	1.860 mm		1.915 mm	
Anchura	1.820 mm			
Batalla	3.040 mm			
Altura mínima del suelo	210 mm			
Altura caja de carga respecto al suelo	820 mm			
Dimensiones caja de carga	2.294 x 1.520 x 550 mm		1.489 x 1.520 x 550 mm	
Capacidad tanque combustible	80 litros			
Masa remolcable con freno	3.000 kg*			
Capacidad de carga útil	1.195 kg (4x2) - 1.095 kg (4x4)		1.095 kg (4x2) - 995 kg (4x4)	
Ángulos característicos	Ataque (Entrada) 34° - Ventral 18° - Salida 15°			

CONSUMOS* Combinado (NEDC): 9 l/100km - EMISIONES CO₂: Combinado (NEDC): 239* g/km

*Valores de consumo y emisión de CO₂ según ciclo NEDC (New European Driving Cycle) de conformidad con Reglamento UE 2016/646 ZC.

HOMOLOGACIÓN: N1



**Condiciones y limitaciones de garantía según Libro de Garantía.

La compañía se reserva el derecho de realizar modificaciones en las características, equipamiento y precios de los modelos indicados.

Las fotos son solo indicativas. Por motivo de impresión los colores podrían ser diferentes a los reproducidos.

ARTIC WHITE



DESAT SILVER



NAPOLI BLACK



RAGE RED



EQUIPAMIENTO



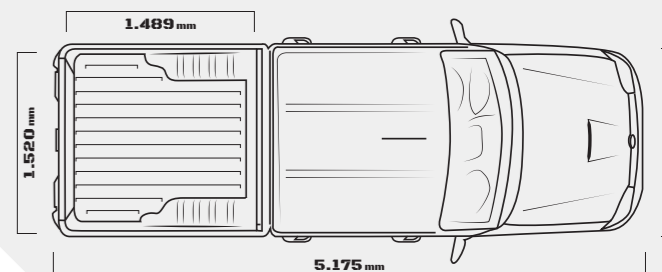

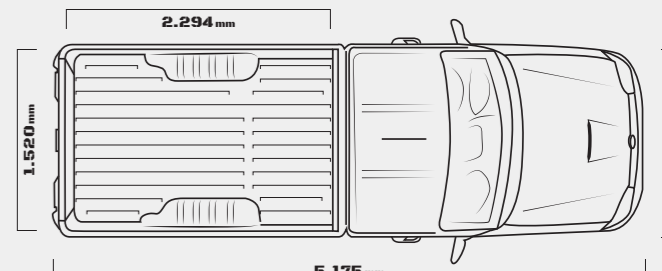

SIMPLE CABINA



DOBLE CABINA

	S6	S10	S6	S10
SEGURIDAD	Doble airbag frontal	✓	✓	✓
	ESP (Control de estabilidad) + TCS (Control de tracción)	✓	✓	✓
	ABS + EBD (Distribución electrónica de frenada)	✓	✓	✓
	Columna de dirección colapsable	✓	✓	✓
	Control de ascenso de pendientes (Hill Hold Control)	✓	✓	✓
	Control de descenso en pendientes (Hill Descent Control)	✓	✓	✓
	Protector de cristal de cabina	✓	✓	✓
	Bloqueo automático de puertas con vehículo en movimiento	✓	✓	✓
	Activación automática luces de señal de emergencia ante peligro (choque, frenado de emergencia o apertura capó)	✓	✓	✓
	Barras laterales de seguridad	✓	✓	✓
Luneta térmica trasera	✓	✓	✓	
Sistema anti robo con alarma	✓	✓	✓	
Isofix en asientos posteriores (sólo Doble Cabina)	—	—	✓	
Inmovilizador	✓	✓	✓	
Aire acondicionado manual	✓	—	✓	
Climatizador automático	—	✓	—	
Volante regulable en altura	✓	✓	✓	
Asiento conductor regulable en altura	—	✓	—	
Elevalunas eléctricos en todas las puertas	✓	✓	✓	
Espejos retrovisores exteriores regulables eléctricamente	✓	✓	✓	
Luces de acompañamiento (Follow-Me Home)	✓	✓	✓	
Cierre centralizado con mando a distancia	✓	✓	✓	
Reposacabezas en todos los asientos	✓	✓	✓	
Tomas 12 V	1 Toma	1 Toma	2 Tomas	2 Tomas
Sistema entretenimiento con pantalla táctil y Navegador	—	✓	—	✓
Cruise Control (control de crucero)	—	✓	—	✓
Sistema radio/estéreo con mp3 y Bluetooth®	✓	—	✓	—
Mandos en volante	—	✓	—	✓
Limpiaparabrisas automáticos	—	✓	—	✓
Encendido automático de luces	—	✓	—	✓
Faros antiniebla	✓	✓	✓	✓
Faros adicionales para visión lateral en curvas	—	✓	—	✓
Llantas de aleación de 16" (5)	—	✓	—	✓
Asientos de tela	—	✓	—	✓
Asientos de tela/piel sintética	✓	—	✓	—
Paraques color carrocería	✓	✓	✓	✓
Estribos laterales negros	✓	✓	✓	✓
Espejos retrovisores color carrocería	✓	✓	✓	✓
Manillas puertas color carrocería	✓	✓	✓	✓
Rueda de repuesto de tamaño estándar	✓	✓	✓	✓
Protección caja de carga (excluido en 4x2)	✓ (excluido en 4x2)	✓	✓	✓
Juego de alfombras	—	✓	—	✓
OPCIONES	S6	S10	S6	S10
Pintura metalizada	0	0	0	0
Juego de alfombras	0	✓	0	✓
Protección caja de carga (sólo 4x2)	0	✓	0	✓

Equipamiento ✓ de serie — no disponible 0 opcional





En lo alto. Donde nunca imaginé que llegaría



Mahindra Europe forma parte de un grupo internacional que opera en diversos sectores entre otros: automoción, maquinaria agrícola, tecnología de la información, servicios comerciales y financieros y desarrollo de las infraestructuras. Un grupo que desde 1945 fabrica vehículos con el objetivo de mejorar la calidad de vida de quienes los conducen. Ese es precisamente el significado de su lema **“RISE”**. Aumentar el nivel de sus expectativas, superar sus límites y hacer realidad sus sueños apuntando cada vez más alto.

Eso es lo que ha conseguido Mahindra y lo que hacen día a día sus clientes al volante de vehículos que recorren todos los caminos del mundo.

www.mahindra.es - info@mahindra.es -  

CONCESIONARIO

Mahindra
Rise.